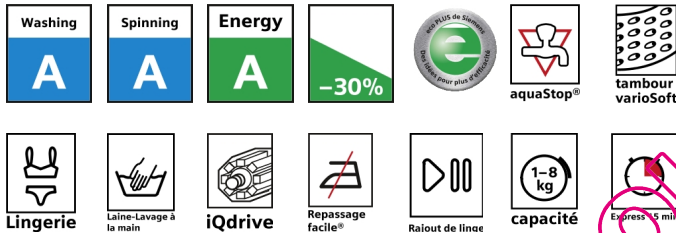


SIEMENS



Siemens
WM16S840FF
LAVE-LINGE FRONT I-DOS 1600T
8KG

Version antérieure:

Version ultérieure:

Code EAN:
4242003534175

gamme distribuée:

WM16S840FF

IQ700 système de dosage intelligent
Lave-linge frontal 60 cm

Caractéristiques principales

- i-DOS: Dosage automatique de la lessive pour un lavage parfait
- EcoPerformance: Flexibilité totale du lavage avec l'option Express ou Eco pour un résultat parfait
- iQdrive, nouveau moteur à induction alliant longévité et silence extrême
- Performance énergétique A-30%: 30% plus économe que la classe A
- Design Antivibration : Silence et stabilité extrême
- Capacité variable automatique : 1 à 8 kg
- Vitesse d'essorage : 1600 - 400 t/mn
- Volume du tambour: 65 l

Programmes

- Programmes spéciaux: Auto Blanc/Couleurs, Auto Délicat, Lingerie, Couleurs sombres, Chemises/Chemisiers, Express 15 min, Voilages, Imperméabiliser, Mix, Laine/Lavage à la main, Délicat/Soie

Confort/Sécurité

- Ecran LCD à texte pour modification des programmes et réglage des options
- Pesée électronique et recommandation de dosage lessiviel
- Touches sensibles: Départ/Pause ou Rajout de linge, Température, Essorage, Options, Réglages
- aquaSensor pour un rinçage parfait
- Débitmètre : une consommation d'eau maîtrisée
- Détection mousse
- Détection antibalourd
- aquaStop
- Fin différée jusqu'à 24 h et affichage de temps restant
- Fermeture hublot magnétique avec ouverture immédiate pour rajout du linge
- Eclairage du tambour
- Système anti-taches

Caractéristiques techniques

- Dimensions : H 84.2 x L 60 x P 59 cm
- Encastrable sous plan de travail

Accessoires intégrés

Accessoires en option

- WZ20460 SOCLE AVEC TIROIR ET PANIER POUR WM.S
- WZ20430 CACHE D'ENCASTREMENT SOUS PLAN
- WZ10130 RALLONGE AQUASTOP / AQUASECURE
- WX975600 Fixation au sol

Autres couleurs disponibles

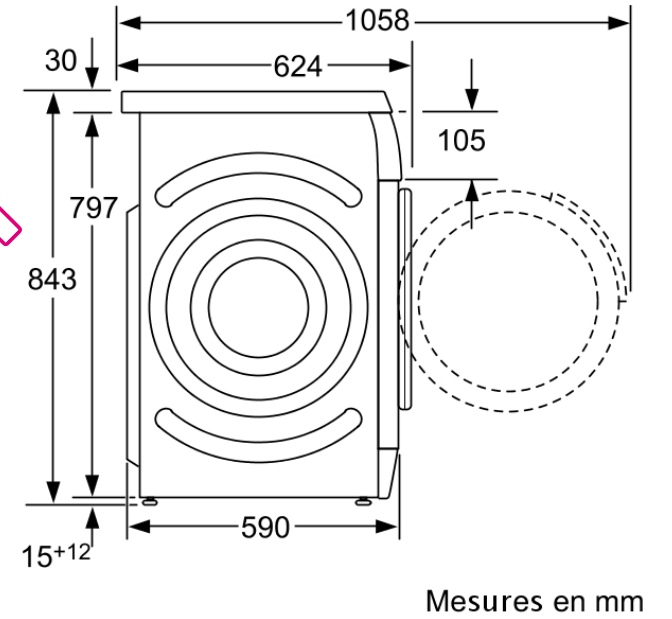
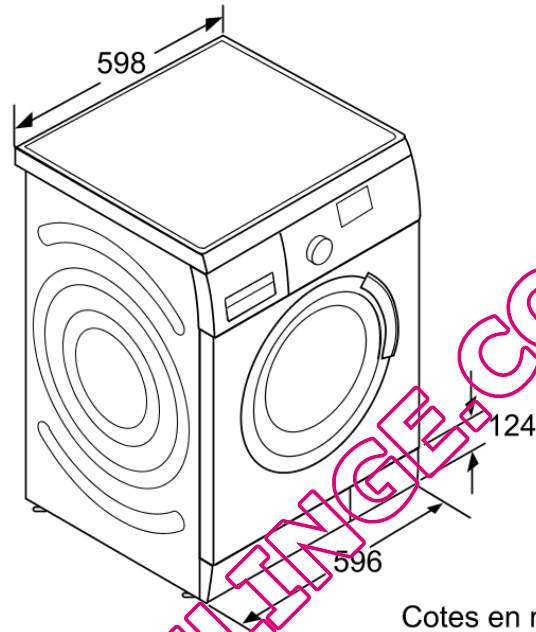
Caractéristiques

Pose-libre, Encastrable : Pose-libre
Emplacement de la charnière de la porte : A gauche
Couleur / Matériel du corps : Blanc
Longueur du cordon électrique (cm) : 175.0
Hauteur sans top : 820.00
Hauteur appareil (mm) : 842
Dimensions du produit : 842 x 600 x 590
Roulettes : non
Poids net (kg) : 81.00
Volume du tambour : 65
Capacité coton (Kg) : 8.0
Couleur de l'appareil : Blanc
Cadre de porte : Chrome brillant
Couleur des boutons : chrome
Choix de couleurs : chrome
Niveau sonore au lavage dB(A) re 1 pW : 49
Puissance de raccordement (W) : 2300
Intensité (A) : 10
Tension (V) : 220-240
Fréquence (Hz) : 50
Consommation d'énergie annuelle (kWh) : 206
Certifié Energy Star : non
Cable inclus : non
Type de prise : Fiche cont.terre/Gard.fil ter.
Long. du flexible d'écoulement (in) : 59.05
Long. du flex. d'arrivée d'eau (in) : 59.05
AQUASTOP® : Oui
Dimension du produit emballé : 34.64 x 25.59 x 26.77
Poids net (lbs) : 178
Poids brut (lbs) : 181
Long. du flexible d'écoulement : 150.00
Long. du flex. d'arrivée d'eau : 150.00
Dimensions du produit emballé (mm) : 880 x 650 x 680
Poids brut (kg) : 82

Types de consommation et de connexion
Puissance de raccordement (W) : 2300
Intensité (A) : 10
Tension (V) : 220-240
Fréquence (Hz) : 50

SIEMENS

WM16S840FF
IQ700 système de dosage intelligent
Lave-linge frontal 60 cm



QUELLAVELINGE.COM