

Indesit Company France SAS  
3 bd Georges Bidault - Croissy Beaubourg  
77435 Marne la Vallée Cedex 2  
Tél. 01 64 62 55 00  
Service consommateurs :

**N°Audiotel 0 892 70 75 55**

0,34 € TTC / MN APPEL DEPUIS UN POSTE FIXE

Du Lundi au vendredi de 08H30 à 18H00  
www.indesit.com

Edition 10/10 RCS MEAUX B335 075404 - Printed in Italy

Soucieux d'améliorer continuellement la qualité de nos produits, nous nous réservons le droit d'en modifier les caractéristiques. En cas d'impossibilité de fournir tel ou tel produit, il ne pourra être réclamé de dommages et intérêts. Les caractéristiques indiquées dans la présente brochure sont données à titre purement indicatif.

**i INDESIT**  
We work, you play.\*

\*Nous travaillons, vous vivez

# Pose Libre



Collection 2010-2011

**i INDESIT**  
We work, you play.

Grandir, ça veut aussi dire évoluer. Depuis toujours, Indesit tente d'améliorer ses produits et de faire du renouvellement la clé de son succès.

C'est pourquoi elle représente aujourd'hui une des marques de pointe en Europe. Ses produits sont la réponse à des exigences toujours plus grandes qui nécessitent des performances toujours plus poussées. Des appareils électroménagers efficaces, fiables, faciles à utiliser et qui respectent l'environnement, fruits de solutions innovantes qui simplifient la vie.

Créer des produits qui dégagent plus de temps libre à consacrer à sa vie en toute tranquillité et en toute sécurité : telle est la philosophie d'Indesit, telle est la direction dans laquelle notre marque continuera à se diriger. Toujours.



## Index

4	<b>PRIME - SMART TECHNOLOGY</b>
6	<b>LAVE-LINGE ET SÈCHE-LINGE</b>
8	Lave-linge <b>PRIME</b>
14	Lave-linge front
21	Lave-linge top
24	Lave-linge séchant
27	Sèche-linge
30	Cahier technique
38	<b>LAVE-VAISSELLE</b>
42	Lave-vaisselle 60 cm
45	Lave-vaisselle 45 cm
46	Cahier technique
48	<b>RÉFRIGÉRATEURS ET CONGÉLATEURS</b>
51	Réfrigérateurs Combinés <b>PRIME</b>
52	Réfrigérateurs Double Porte <b>PRIME</b>
53	Réfrigérateurs Combinés 70 cm
54	Réfrigérateurs Combinés 60 cm
56	Réfrigérateurs Double Porte 70 cm
57	Réfrigérateurs Double Porte 60 cm
58	Réfrigérateurs Double Porte 55 cm
59	Réfrigérateurs Monoporte
60	Congélateurs Armoire
62	Congélateurs Coffre
63	Cahier technique
70	<b>CUISINIÈRES</b>
71	Cuisinières 60x60 cm
73	Cuisinières 50x60 cm
76	Cahier technique

## Nouveaux appareils électroménagers PRIME

avec Smart Technology.



## PRIME

Smart Technology.  
Performances maximales,  
zéro gaspillage.

La nouvelle ligne Prime d'appareils électroménagers d'Indesit dotée de Smart Technology répond aux exigences actuelles pour plus de performances et une efficacité énergétique maximale. S'ils se démarquent par leur design, signé Guigiaro, lave-linge, lave-vaisselle et réfrigérateurs n'en demeurent pas moins d'une extrême fonctionnalité, grâce à la Smart Technology qui réduit les consommations, tout en garantissant l'excellence des performances.





### Smart Technology

Le nouveau lave-linge Indesit Prime, doté de la Smart Technology, permet d'obtenir les meilleurs résultats de lavage avec une consommation minimale, selon le chargement et le type de linge. Un capteur sophistiqué calcule le poids du linge et paramètre la consommation optimale en adaptant la quantité d'eau, l'énergie et la durée du lavage sur la base de la charge effective, même si le tambour ne contient que quelques vêtements. Vous pouvez personnaliser l'intensité du lavage en fonction du degré de saleté et choisir entre plusieurs options - normal, rapide ou intensif - sur tous les programmes de lavage coton et synthétique. Le tout, en réalisant jusqu'à 60 % d'économie d'eau et d'énergie, tout en réduisant jusqu'à 50 %\* la durée du lavage.

\*Par rapport aux cycles traditionnels avec machine pleine charge.



### Stand by

Tous les lave-linge de la nouvelle ligne Prime sont équipés de la fonction Stand by qui éteint automatiquement l'interface lumineuse après quelques minutes d'inactivité, tout en maintenant actifs les paramètres programmés, y compris le signal de fin de cycle. Une solution qui répond aux exigences actuelles en termes de réduction des consommations superflues, en permettant ainsi de réaliser des économies d'énergie à hauteur de 75 %\* maximum.

\* Machine allumée, n'étant pas en phase de lavage.

# A++

### Classe A++

Les nouveaux lave-linge de la ligne Prime ne se contentent pas de donner le maximum d'eux-mêmes. Si leur efficacité énergétique est 20 % supérieure à l'actuelle classe A, ils assurent également un linge toujours impeccable, avec une efficacité de lavag+e répertoriée en Classe A.



### Nouvel afficheur

Les nouveaux lave-linge Prime avec écran digital sont conçus pour répondre rapidement à toutes les exigences et ce, en toute simplicité. La programmation se veut simple et intuitive, et toutes les phases sont clairement affichées. Il suffit de paramétrer le programme et de le personnaliser selon vos besoins, à travers les options proposées. Vous pouvez modifier la température, l'essorage et programmer un départ différé jusqu'à 24 heures. L'écran affiche immédiatement toutes les informations sur le lavage en cours, ainsi que le temps restant jusqu'à la fin du lavage.



### Design ergonomique

Les nouveaux lave-linge Prime se démarquent par leur design original et contemporain, et leurs couleurs bien assorties. Le hublot a été redessiné pour permettre une plus grande visibilité à l'intérieur de la machine, la poignée est encore plus ergonomique, et l'ouverture à 180°, d'un diamètre de 46 cm, simplifie le chargement et le déchargement.

### Programmes spéciaux

Un large choix de programmes spéciaux pour les vêtements nécessitant des lavages plus fréquents. Des programmes très délicats à ceux plus intensifs, les tissus restent toujours intacts. Pour garder les vêtements comme neufs et garantir une efficacité de lavage maximale dans le moins de temps possible.



#### Chemises

Un programme destiné au coton peu sale, pour rafraîchir par exemple les chemises portées au bureau. Le pré-lavage à froid détend les fibres et prépare les tissus au repassage.



#### Jeans

Ce programme vous permet de laver à 35°C tout type de vêtement en jeans et de garantir un résultat impeccable tout en conservant leurs couleurs, formes et matières.



#### Mix Cool 30'

Un programme pour un lavage à froid de vêtements peu sales. Des résultats parfaits en une demi-heure.



#### Duvets

Grâce aux mouvements tout en douceur du tambour, à la juste quantité d'eau et aux phases d'essorage optimisées, le cycle Duvets permet enfin de laver chez soi une couette matelassée sans craindre qu'elle ne s'abîme ou ne se feutre. Ainsi, aujourd'hui, plus besoin de porter en blanchisserie votre linge volumineux.



Modèle	Couleur	Code de commande	Code EAN
PWE 8148 S	Blanc cadre silver	65722	8007842 65722 7

Dimensions : H 85 L 59,5 P 60 cm

- Capacité variable automatique de 1 à 8 kg
- Vitesse d'essorage variable jusqu'à 1400 trs
- Thermostat variable de froid à 90°C
- Performance énergétique : **A++**
- Performance lavage : **A**
- Performance essorage : B
- **Smart Technology**
- **Silent System**
- Affichage Big Digit
- Affichage temps restant et déroulement du programme
- 16 programmes dont : Jeans, Chemises, Mix Froid 30', Laine, Soie, Duvets, Outwear, Baskets
- Options : Rinçage Plus, Repassage Facile, Anti-tâches
- Départ différé 1 à 24 heures
- Ouverture du hublot 46 cm/180°
- Sécurité anti-débordement
- Système antibalourd
- Détection anti-mousse
- Consommation eau : 58 litres



Modèle	Couleur	Code de commande	Code EAN
PWE 8128 W	Blanc	69380	8007842 69380 5

Dimensions : H 85 L 59,5 P 60 cm

- Capacité variable automatique de 1 à 8 kg
- Vitesse d'essorage variable jusqu'à 1200 trs
- Thermostat variable de froid à 90°C
- Performance énergétique : **A+**
- Performance lavage : **A**
- Performance essorage : B
- **Smart Technology**
- **Silent System**
- Affichage Big Digit
- Affichage temps restant et déroulement du programme
- 16 programmes dont : Jeans, Chemises, Mix Froid 30', Laine, Soie, Duvets, Outwear, Baskets
- Options : Rinçage Plus, Repassage Facile, Anti-tâches
- Départ différé 1 à 24 heures
- Ouverture du hublot 46 cm/180°
- Sécurité anti-débordement
- Système antibalourd
- Détection anti-mousse
- Consommation eau : 58 litres



Modèle	Couleur	Code de commande	Code EAN
PWC 8148 W	Blanc	62782	8007842 62782 4

Dimensions : H 85 L 59,5 P 60 cm


- Capacité variable automatique de 1 à 8 kg
- Vitesse d'essorage variable jusqu'à 1400 trs
- Thermostat variable de froid à 90°C
- Performance énergétique : **A+**
- Performance lavage : **A**
- Performance essorage : B
- **Smart Technology**
- **Silent System**
- Affichage Led
- Témoins de déroulement du programme
- 16 programmes dont : Jeans, Chemises, Mix Froid 30', Laine, Soie, Duvets, Outwear, Baskets
- Options : Rinçage Plus, Repassage Facile, Anti-tâches
- Départ différé 3/6/9 heures
- Ouverture du hublot 46 cm/180°
- Sécurité anti-débordement
- Système antibalourd
- Détection anti-mousse
- Consommation eau : 58 litres

Lave-linge Slim

Peu de place !!!

6kg

Indesit propose un modèle pouvant contenir 6 kg. Tout laver en un seul cycle, c'est aussi un moyen de gagner du temps et de l'énergie !



Modèle	Couleur	Code de commande	Code EAN
PWSC 61281 W	Blanc	69377	8007842 69377 5

Dimensions : H 85 L 59,5 P 41 cm

- Capacité variable automatique de 1 à 6 kg
- Vitesse d'essorage variable jusqu'à 1200 trs
- Thermostat variable de froid à 90°C
- Performance énergétique : **A+**
- Performance lavage : **A**
- Performance essorage : B
- **Smart Technology**
- **Silent System**
- Affichage Led
- Témoins de déroulement du cycle
- 16 programmes dont : Jeans, Chemises, Mix Froid 30', Laine, Soie, Outwear, Baskets
- Options : Rinçage Plus, Repassage Facile, Anti-tâches
- Départ différé 3/6/9 heures
- Ouverture du hublot 46 cm/180°
- Sécurité anti-débordement
- Système antibalourd
- Détection anti-mousse
- Consommation eau : 44 litres

Profondeur 41 cm

QUELLA WELINGE.COM



## Eco Energie

plus de  
**50%**  
d'économie  
d'énergie

cycle coton +  
Eco Energie

**-70%**

d'économie d'énergie

cycle  
synthétique +  
Eco Energie

**-50%**

d'économie d'énergie

### L'option qui rime avec économies

La nouvelle option Eco Energie permet de réaliser un maximum d'économies d'énergie tout en assurant une propreté impeccable. Grâce à la combinaison intelligente de plusieurs facteurs, telle qu'une utilisation optimale de l'eau et une plus grande efficacité de l'action mécanique du tambour, les lave-linge Indesit garantissent les meilleurs résultats, même à basse température. Lors d'un cycle de lavage normal, la plupart de l'énergie électrique est utilisée pour chauffer l'eau. Grâce à l'option Eco Energie, vous pourrez donc économiser jusqu'à 70 % d'énergie. Une option compatible avec les cycles Coton (jusqu'à 7 kg), Synthétique (jusqu'à 3 kg) et Jean (jusqu'à 3,5 kg), pour des chargements peu sales. Vous réaliserez ainsi de belles économies !



## Eco Time

### Un gain de temps considérable

Avec les nouveaux lave-linge Indesit, les consommations sont mémorisées par un système qui règle automatiquement la quantité d'eau et d'énergie. Mais ce n'est pas tout ! Grâce à l'option Eco Time, vous gagnerez un temps considérable : environ 32 % par rapport à un cycle coton normal.

Activable sur tous les programmes coton et synthétique, l'option Eco Time permet en effet de laver jusqu'à 3 kg de vêtements peu sales. Grâce à la plus faible consommation d'eau, la température de lavage est plus rapidement atteinte, en permettant ainsi de réaliser de belles économies d'électricité.

### Le choix des économies

Grâce à leur technologie innovante, les lave-linge Indesit garantissent d'importantes économies d'énergie ainsi qu'une flexibilité d'utilisation maximale. Avec Indesit, à vous de choisir comment et quand laver et ce, pour économiser l'énergie en toute simplicité.



### Départ Différé

Grâce à l'option Départ Différé, il vous est possible de repousser le démarrage de votre lave-linge à n'importe quel moment de la journée, même en votre absence : le départ peut être lancé jusqu'à 24h après la programmation du lave-linge.



### Silent

Le nouveau moteur asynchrone et le nouveau système hydraulique permettent de réduire le niveau sonore jusqu'à 46 décibels.

### Stand by

Tous les lave-linge de la nouvelle ligne Prime sont équipés de la fonction Stand by qui éteint automatiquement l'interface lumineuse après quelques minutes d'inactivité, tout en maintenant actifs les paramètres programmés, y compris le signal de fin de cycle. Une solution qui répond aux exigences actuelles en termes de réduction des consommations superflues, en permettant ainsi de réaliser des économies d'énergie à hauteur de 75 %\* maximum.

\* Machine allumée, n'étant pas en phase de lavage

jusqu'à  
**75%\***  
d'économie  
d'énergie



### Spécial sportifs

Les lave-linge Indesit proposent des cycles de lavage dédiés aux sportifs. Les programmes Sport sont adaptés à tous les vêtements de sport et à tous les types de saleté, tous les types de salissures, y compris les chaussures. Ces derniers exigent en effet un traitement spécifique à même de respecter les fibres et de garantir un résultat optimal.



#### Sport Intensif

Idéal pour ceux qui pratiquent le foot, le rugby, le tennis et toutes les activités qui marquent les vêtements avec des taches particulièrement tenaces, à l'instar des taches d'herbe et de boue. Avec ce cycle, spécialement conçu pour garantir une propreté impeccable, un peu plus d'une heure suffit pour obtenir des vêtements parfaitement lavés et des tissus comme neufs.



#### Sport Light

Le programme Sport Light est particulièrement recommandé pour les vêtements de sport peu sales et qui exigent moins d'énergie pour un lavage optimal : vous récupérez ainsi des vêtements propres et prêts pour l'entraînement en seulement une heure. Ce programme respecte les fibres et permet également d'économiser l'eau, puisqu'il consomme 10 litres de moins qu'un cycle Sport classique.



#### Spécial Baskets

Indesit a créé le tout premier programme spécial pour chaussures de sport. Fini le nettoyage à la main ! Grâce à ce brevet Indesit exclusif, vos chaussures seront toujours en parfait état : pendant le lavage, elles restent plaquées aux parois du panier pour éviter secousses, frictions et chocs. Et ce avec un minimum de bruit !



#### Programme Outwear

Les vêtements en tissus techniques – tels que fibres spéciales coupe-vent, fibres hydrofuges, microfibras, Goretex®, Polyester, Nylon et fibres mélangées – souvent utilisés pour les activités de plein air, peuvent enfin être facilement lavés en machine grâce au Programme Outwear qui préserve leurs propriétés, telles que l'imperméabilité. Ses performances et sa durée sont identiques à celles d'un cycle Synthétique à 30°. La délicatesse de ce cycle respecte les fibres sans les abîmer. Grâce au mouvement mécanique réduit et optimisé du tambour, les fibres sont protégées et les résultats obtenus excellents.



#### Programme Jean

Grâce au cycle Jean, vous pourrez laver délicatement vos jeans sans risquer de les décolorer ou de les effiloche. Le mouvement du tambour, la quantité d'eau utilisée et l'augmentation de sa température ont été spécialement étudiés pour obtenir une propreté parfaite et des jeans comme neufs.



#### Programme Express

Indesit connaît bien les exigences de la vie actuelle, c'est pourquoi elle a conçu le Programme Express, pour rafraîchir en seulement 15 minutes un chargement de vêtements peu sales (jusqu'à 1,5 kg). Dans ce cycle, les phases de lavage ont été optimisées et réduites au minimum pour éviter le gaspillage et garantir des vêtements rafraîchis en deux temps trois mouvements. Plus efficace avec de la lessive liquide.

A+

### Classe A+

Les nouveaux lave-linge Indesit consomment si peu qu'ils disposent de la Classe A+ (10% de consommation en moins par rapport à un lave-linge Classe A).



#### Repassage facile

Pour un repassage rapide et facile, il vous suffit d'appuyer sur ce bouton. Il active une fonction électronique qui réduit le froissage au minimum en sélectionnant le meilleur programme de lavage et d'essorage en fonction du tissu.



#### Anti-Tache

Pour enlever les taches les plus persistantes, il suffit d'appuyer sur la touche " Anti-tache " !



#### Rincage Plus

Pour éliminer complètement toute trace de détergent des vêtements, cette option permet de programmer un rinçage supplémentaire. Tout votre linge est ainsi prêt pour couvrir les peaux les plus sensibles.



#### Demi-Charge

Cette option permet de laver de faibles quantités de linge et d'obtenir des résultats toujours parfaits, en évitant tout gaspillage de temps et d'énergie.

### Un design moderne et fonctionnel

Les nouveaux lave-linge Indesit bénéficient d'un design moderne et fonctionnel. Un design dernier cri qui facilite leur utilisation. Une esthétique épurée qui témoigne du soin apporté à chaque détail, comme la poignée ergonomique du hublot qui facilite la prise en main, ou la création d'un hublot qui améliore la visibilité à l'intérieur de la machine. Un design également valorisé par l'encadrement du hublot, proposé en blanc, dans la combinaison blanc avec intérieur gris, et dans sa nouvelle version entièrement argent.



## Nouvelle capacité 8 kg

8Kg

8 kg de capacité pour répondre aux nouvelles exigences de lessive, avec des consommations optimales d'eau et d'énergie pour le respect de l'environnement.

A+

## Afficheur numérique

Le nouveau modèle avec afficheur numérique a été conçu pour répondre rapidement et facilement à toutes les exigences. Programmer, un geste simple et intuitif. Toutes les phases sont affichées très clairement à l'écran. Il suffit de paramétrer le programme et de le personnaliser selon vos besoins, à travers les options proposées. Grâce à l'écran, vous pourrez, en outre, régler la température, l'essorage, et différer le départ jusqu'à 24 heures. L'écran affiche immédiatement toutes les informations sur le lavage en cours, et même le temps restant jusqu'à la fin du lavage.



8kg

A+



Modèle	Couleur	Code de commande	Code EAN
IWE 8148 B	Blanc	62697	8007842 62697 1

Dimensions : H 85 L 59,5 P 60 cm

- Capacité variable automatique de 1 à 8 kg
- Vitesse d'essorage variable jusqu'à 1400 trs
- Thermostat variable de froid à 90°C
- Performance énergétique : A+
- Performance lavage : A
- Performance essorage : B
- Silent System
- Affichage Big Digit
- Affichage temps restant et déroulement du programme
- 16 programmes dont : Laine, Soie et voilage, Jeans, Express, Outwear, Sport Intensif, Sport Léger, Baskets
- Options : Eco Time, Eco Energie, Rinçage Plus, Repassage Facile
- Départ différé 1 à 24 heures
- Ouverture du hublot 30 cm/150°
- Sécurité anti-débordement
- Système antibalourd
- Détection anti-mousse
- Consommation eau : 58 litres



8kg

A+



Modèle	Couleur	Code de commande	Code EAN
IWC 8128	Blanc	62684	8007842 62684 1

Dimensions : H 85 L 59,5 P 60 cm

- Capacité variable automatique de 1 à 8 kg
- Vitesse d'essorage variable jusqu'à 1200 trs
- Thermostat variable de froid à 90°C
- Performance énergétique : A+
- Performance lavage : A
- Performance essorage : B
- Silent System
- Affichage Led
- Témoins de déroulement du programme
- 16 programmes dont : Laine, Soie et voilage, Jeans, Express, Outwear, Sport Intensif, Sport Léger, Baskets
- Options : Eco Time, Eco Energie, Rinçage Plus
- Départ différé 3/6/9/12 heures
- Ouverture du hublot 30 cm/150°
- Sécurité anti-débordement
- Système antibalourd
- Détection anti-mousse
- Consommation eau : 58 litres

## Une réponse pour chaque linge à laver

7kg

Les lave-linge Indesit pensent à tout. Désormais, il est possible de laver une charge de 7 kg en une seule fois.

A+

## Afficheur digital

Simple et efficace comme les lave-linge Indesit. Grâce à un système de navigation simple et intuitif, c'est désormais facile de personnaliser le lavage selon vos propres exigences.



7kg

A+



Modèle	Couleur	Code de commande	Code EAN
IWE 7148 B	Blanc	69209	8007842 69209 9

Dimensions : H 85 L 59,5 P 53,5 cm

- Capacité variable automatique de 1 à 7 kg
- Vitesse d'essorage variable jusqu'à 1400 trs
- Thermostat variable de froid à 90°C
- Performance énergétique : A+
- Performance lavage : A
- Performance essorage : B
- Silent System
- Affichage Big Digit
- Affichage temps restant et déroulement du programme
- 16 programmes dont : Laine, Soie et voilage, Jeans, Express, Sport Intensif, Sport Léger, Baskets
- Options : Eco Time, Eco Energie, Rinçage Plus, Repassage Facile
- Départ différé 1 à 24 heures
- Ouverture du hublot 30 cm/150°
- Sécurité anti-débordement
- Système antibalourd
- Détection anti-mousse
- Consommation eau : 50 litres



7kg

A

Modèle	Couleur	Code de commande	Code EAN
IWD 7125 S	Silver	62691	8007842 62691 9

Dimensions : H 85 L 59,5 P 53,5 cm

- Capacité variable automatique de 1 à 7 kg
- Vitesse d'essorage variable jusqu'à 1200 trs
- Thermostat variable de froid à 90°C
- Performance énergétique : A
- Performance lavage : A
- Performance essorage : B
- Affichage Digit
- Affichage temps restant et témoins de déroulement du programme
- 16 programmes dont : Laine, Soie et voilage, Jeans, Express, Sport Intensif, Sport Léger, Baskets
- Options : Eco Time, Rinçage Plus
- Départ différé 1 à 24 heures
- Ouverture du hublot 30 cm/150°
- Sécurité anti-débordement
- Système antibalourd
- Détection anti-mousse
- Consommation eau : 50 litres





7kg  
A+  
Silent

Modèle	Couleur	Code de commande	Code EAN
IWC 7148	Blanc	69205	8007842 69205 1

Dimensions : H 85 L 59,5 P 53,5 cm

- Capacité variable automatique de 1 à 7 kg
- Vitesse d'essorage variable jusqu'à 1400 trs
- Thermostat variable de froid à 90°C
- Performance énergétique : A+
- Performance lavage : A
- Performance essorage : B
- Silent System
- Affichage Led
- Témoins de déroulement du programme
- 16 programmes dont : Laine, Soie et voilage, Jeans, Express, Sport Intensif, Sport Léger, Baskets
- Options : Eco Time, Eco Energie, Rinçage Plus
- Départ différé 3/6/9/12 heures
- Ouverture du hublot 30 cm/150°
- Sécurité anti-débordement
- Système antibalourd
- Détection anti-mousse
- Consommation eau : 50 litres



7kg  
A

Modèle	Couleur	Code de commande	Code EAN
IWC 7125	Blanc	69951	8007842 69951 7

Dimensions : H 85 L 59,5 P 53,5 cm

- Capacité variable automatique de 1 à 7 kg
- Vitesse d'essorage variable jusqu'à 1200 trs
- Thermostat variable de froid à 90°C
- Performance énergétique : A
- Performance lavage : A
- Performance essorage : B
- Affichage Led
- Témoins de déroulement du programme
- 16 programmes dont : Laine, Soie et voilage, Jeans, Express, Sport Intensif, Sport Léger, Baskets
- Options : Eco Time, Eco Energie, Rinçage Plus
- Départ différé 3/6/9/12 heures
- Ouverture du hublot 30 cm/150°
- Sécurité anti-débordement
- Système antibalourd
- Détection anti-mousse
- Consommation eau : 50 litres



7kg  
A

Modèle	Couleur	Code de commande	Code EAN
IWC 7125 S	Silver	62008	8007842 62008 5

Dimensions : H 85 L 59,5 P 53,5 cm

- Capacité variable automatique de 1 à 7 kg
- Vitesse d'essorage variable jusqu'à 1200 trs
- Thermostat variable de froid à 90°C
- Performance énergétique : A
- Performance lavage : A
- Performance essorage : B
- Affichage Led
- Témoins de déroulement du programme
- 16 programmes dont : Laine, Soie et voilage, Jeans, Express, Sport Intensif, Sport Léger, Baskets
- Options : Eco Time, Rinçage Plus
- Départ différé 3/6/9/12 heures
- Ouverture du hublot 30 cm/150°
- Sécurité anti-débordement
- Système antibalourd
- Détection anti-mousse
- Consommation eau : 50 litres



6kg  
A

Modèle	Couleur	Code de commande	Code EAN
IWE 6145	Blanc	62861	8007842 62861 6

Dimensions : H 85 L 59,5 P 53,5 cm

- Capacité variable automatique de 1 à 6 kg
- Vitesse d'essorage variable jusqu'à 1400 trs
- Thermostat variable de froid à 90°C
- Performance énergétique : A
- Performance lavage : A
- Performance essorage : B
- Affichage Big Digit
- Affichage temps restant et déroulement du programme
- 16 programmes dont : Laine, Soie et voilage, Jeans, Express, Sport Intensif, Sport Léger, Baskets
- Options : Eco Time, Eco Energie, Rinçage Plus, Repassage Facile
- Départ différé 1 à 24 heures
- Ouverture du hublot 30 cm/150°
- Sécurité anti-débordement
- Système antibalourd
- Détection anti-mousse
- Consommation eau : 44 litres



6kg  
A+

Modèle	Couleur	Code de commande	Code EAN
IWD 6125 S	Silver	62688	8007842 62688 9

Dimensions : H 85 L 59,5 P 53,5 cm

- Capacité variable automatique de 1 à 6 kg
- Vitesse d'essorage variable jusqu'à 1200 trs
- Thermostat variable de froid à 90°C
- Performance énergétique : A+
- Performance lavage : A
- Performance essorage : B
- Affichage Digit
- Affichage temps restant et témoins de déroulement du programme
- 16 programmes dont : Laine, Soie et voilage, Jeans, Express, Sport Intensif, Sport Léger, Baskets
- Options : Eco Time, Rinçage Plus
- Départ différé 1 à 24 heures
- Ouverture du hublot 30 cm/150°
- Sécurité anti-débordement
- Système antibalourd
- Détection anti-mousse
- Consommation eau : 44 litres



6kg  
A+

Modèle	Couleur	Code de commande	Code EAN
IWC 61251	Blanc	69198	8007842 69198 6

Dimensions : H 85 L 59,5 P 52,5 cm

- Capacité variable automatique de 1 à 6 kg
- Vitesse d'essorage variable jusqu'à 1200 trs
- Thermostat variable de froid à 90°C
- Performance énergétique : A+
- Performance lavage : A
- Performance essorage : B
- Affichage Led
- Témoins de déroulement du programme
- 16 programmes dont : Laine, Soie et voilage, Jeans, Express, Sport Intensif, Sport Léger, Baskets
- Options : Eco Time, Eco Energie, Rinçage Plus
- Départ différé 3/6/9/12 heures
- Ouverture du hublot 30 cm/150°
- Sécurité anti-débordement
- Système antibalourd
- Détection anti-mousse
- Consommation eau : 44 litres



6Kg

A+

Modèle	Couleur	Code de commande	Code EAN
IWC 6125 S	Silver	62625	8007842 62625 4

Dimensions : H 85 L 59,5 P 53,5 cm

- Capacité variable automatique de 1 à 6 kg
- Vitesse d'essorage variable jusqu'à 1200 trs
- Thermostat variable de froid à 90°C
- Performance énergétique : A+
- Performance lavage : A
- Performance essorage : B
- Affichage Led
- Témoins de déroulement du programme
- 16 programmes dont : Laine, Soie et voilage, Jeans, Express, Sport Intensif, Sport Léger, Baskets
- Options : Eco Time, Eco Energie, Rinçage Plus
- Départ différé 3/6/9/12 heures
- Ouverture du hublot 30 cm/150°
- Sécurité anti-débordement
- Système antibalourd
- Détection anti-mousse
- Consommation eau : 44 litres



6Kg

A

Modèle	Couleur	Code de commande	Code EAN
IWC 6105	Blanc	62855	8007842 62855 5

Dimensions : H 85 L 59,5 P 52,5 cm

- Capacité variable automatique de 1 à 6 kg
- Vitesse d'essorage variable jusqu'à 1000 trs
- Thermostat variable de froid à 90°C
- Performance énergétique : A
- Performance lavage : A
- Performance essorage : C
- Affichage Led
- Témoins de déroulement du programme
- 16 programmes dont : Laine, Soie et voilage, Jeans, Express, Sport Intensif, Sport Léger, Baskets
- Options : Eco Time, Eco Energie, Rinçage Plus
- Départ différé 3/6/9/12 heures
- Ouverture du hublot 30 cm/150°
- Sécurité anti-débordement
- Système antibalourd
- Détection anti-mousse
- Consommation eau : 44 litres



5Kg

A+

Modèle	Couleur	Code de commande	Code EAN
IWC 5125	Blanc	62848	8007842 62848 7

Dimensions : H 85 L 59,5 P 52,5 cm

- Capacité variable automatique de 1 à 5 kg
- Vitesse d'essorage variable jusqu'à 1200 trs
- Thermostat variable de froid à 90°C
- Performance énergétique : A+
- Performance lavage : A
- Performance essorage : B
- Affichage Led
- Témoins de déroulement du programme
- 16 programmes dont : Laine, Soie et voilage, Jeans, Express, Sport Intensif, Sport Léger, Baskets
- Options : Eco Time, Eco Energie, Rinçage Plus
- Départ différé 3/6/9/12 heures
- Ouverture du hublot 30 cm/150°
- Sécurité anti-débordement
- Système antibalourd
- Détection anti-mousse
- Consommation eau : 39 litres

HandiCaPZero



QUELLAVELINGE.COM





Des programmes pour gagner du temps.

## Time4you



### Coton Chrono Classe A

Pour ceux qui veulent des performances optimales sans attendre longtemps, la Classe A Indesit bat tous les records. Un cycle standard rend votre linge propre en à peine une heure. Pour gagner du temps sans rien compromettre ni de la qualité du lavage ni des économies d'énergie.

PROGRAMMES	DURÉE	TEMPÉRATURE
 <b>Coton Chrono</b>	60 mn	60°
 <b>Couleurs Chrono</b>	50 mn	40°
 <b>Synthétiques Chrono</b>	40 mn	40°
 <b>Express 30'</b>	30 mn	30°



### Facilité d'utilisation

Choisir son programme est un jeu d'enfant : vous disposez des programmes traditionnels (coton, synthétiques, etc.) mais vous pouvez aussi sélectionner des programmes spécifiques : "Time4You", qui regroupe tous les

programmes ultra-rapides, et "Sport" pour les vêtements ou les chaussures de sport. Vous pouvez ainsi choisir le programme idéal non seulement en fonction du tissu, mais aussi du temps dont vous disposez.

### Ouverture Facile

Les nouveaux lave linge Top disposent d'un système d'ouverture douce, facilitant ainsi le chargement.



6kg  
A  
Silent

Modèle	Couleur	Code de commande	Code EAN
<b>WITXL 129</b>	Blanc	50758	8007842 50758 4

Dimensions : H 85 L 40 P 60 cm

- Capacité variable automatique de 1 à 6 kg
- Vitesse d'essorage variable jusqu'à 1200 trs
- Thermostat variable de froid à 90°C
- Performance énergétique : A
- Performance lavage : A
- Performance essorage : B
- Silent System
- Affichage Led
- Témoins de déroulement du programme
- 16 programmes dont : Laine, Soie et voilage, Express 30', Sportswear, Baskets
- Options : Très Sale, Rinçage Plus, Repassage facile
- Départ différé 2/4/6/9 heures
- Sécurité anti-débordement
- Système antibalourd
- Détection anti-mousse
- Consommation eau : 52 litres



5kg  
A

Modèle	Couleur	Code de commande	Code EAN
<b>WITE 120</b>	Blanc	39890	8007842 39890 8
<b>WITE 100</b>	Blanc	39889	8007842 39889 2

Dimensions : H 85 L 40 P 60 cm

- Capacité variable automatique de 1 à 5 kg
- Vitesse d'essorage variable jusqu'à 1200 trs
- Thermostat variable de froid à 90°C
- Performance énergétique : A
- Performance lavage : A
- Performance essorage : B
- Affichage Digit
- Affichage temps restant et témoins de déroulement du programme
- 16 programmes dont : Laine, Soie et voilage, Express 30', Sportswear, Baskets, Mémo
- Options : Anti-tâches, Rinçage Plus, Repassage Facile
- Départ différé 1 à 24 heures
- Sécurité anti-débordement
- Système antibalourd
- Détection anti-mousse
- Consommation eau : 52 litres

Existe en vitesse d'essorage variable jusqu'à 1000 trs sous la référence **WITE 100**



5kg  
A

Modèle	Couleur	Code de commande	Code EAN
<b>WITL 120</b>	Blanc	33919	8007842 33919 2
<b>WITL 100</b>	Blanc	33918	8007842 33918 5

Dimensions : H 85 L 40 P 60 cm

- Capacité variable automatique de 1 à 5 kg
- Vitesse d'essorage variable jusqu'à 1200 trs
- Thermostat variable de froid à 90°C
- Performance énergétique : A
- Performance lavage : A
- Performance essorage : B
- Affichage Led
- Témoins de déroulement du programme
- 16 programmes dont : Laine, Soie et voilage, Express 30', Sportswear, Baskets
- Options : Très Sale, Rinçage Plus, Repassage facile
- Départ différé 2/4/6/9 heures
- Sécurité anti-débordement
- Système antibalourd
- Détection anti-mousse
- Consommation eau : 52 litres

Existe en vitesse d'essorage variable jusqu'à 1000 trs sous la référence **WITL 100**



### Smart Technology

Le nouveau lave-linge séchant Indesit Prime, doté de la Smart Technology, permet d'obtenir les meilleurs résultats de lavage et de séchage avec une consommation minimale, selon le chargement et le type de linge. Un capteur sophistiqué calcule le poids du linge et établit les paramètres de lavage optimaux, en les adaptant en fonction du poids effectif du linge. Garantissant ainsi une consommation minimale avec jusqu'à 60 % d'économie d'eau et d'énergie, et en réduisant jusqu'à 50 %\* la durée du lavage.

\*Par rapport aux cycles traditionnels avec machine pleine charge.

**A**

### Classe A

Les lave-linge séchants Indesit Prime offrent des performances de Classe A, pour un lavage efficace.



### Des performances au top

Il suffit de paramétrer le niveau de séchage souhaité et le nouveau lave-linge séchant Prime se charge du reste. Grâce à ses capteurs qui détectent l'humidité des vêtements et programment le temps de séchage, le cycle s'arrête automatiquement lorsque le niveau d'humidité souhaité est atteint. Une solution idéale pour des vêtements prêts à repasser, à suspendre ou à ranger dans l'armoire.



#### Repassage

Détend les fibres et les plis des tissus, en maintenant un niveau d'humidité idéal pour faciliter le repassage.



#### Cintre

Fonction idéale pour suspendre les vêtements directement dans l'armoire.



#### Armoire

Les vêtements sont séchés comme il faut pour être pliés et rangés dans l'armoire.



#### Extra

Sèche parfaitement les vêtements, pour être portés directement.

### Extrême polyvalence

Parfois, seul le sèche-linge s'avère nécessaire. Voilà pourquoi les nouveaux lave-linge séchants Prime proposent trois programmes spécifiques de séchage pour coton, synthétique et laine, conseillés pour sécher délicatement le linge lavé à la main.



#### Séchage Coton

Un programme de séchage pour linge en coton ou lin jusqu'à 6 kg.



#### Séchage Synthétique

Sèche jusqu'à 3,5 kg de vêtements synthétiques. Idéal pour des tenues de sport, des tissus imperméables et tissus spécifiques.



#### Séchage Laine

Un cycle spécifique pour les tissus qui exigent un traitement particulier, à l'instar de la laine, de la soie et des tissus délicats. Indiqué pour sécher jusqu'à 1,5 kg de vêtements en laine..

# Lavage 8 et séchage 6 kg.

8kg + 6kg

Le lave-linge séchant Prime permet de laver jusqu'à 8 kg de linge et d'enchaîner lavage et séchage pour une charge allant jusqu'à 6 kg notamment grâce à son essorage variable 1400 tours.



Modèle	Couleur	Code de commande	Code EAN
PWDE 81480 W	Blanc	69405	8007842 69405 5

Dimensions : H 85 L 40 P 60 cm

- **Capacité variable automatique de 1 à 8 kg**
- **Capacité de séchage : 6 kg**
- Vitesse d'essorage variable jusqu'à 1400 trs
- Thermostat variable de froid à 90°C
- Performance énergétique : **A**
- Performance lavage : **A**
- Performance essorage : **B**
- **Smart Technology**
- **Silent System**
- Affichage Big Digit
- Affichage temps restant et déroulement du programme
- 13 programmes dont : Jeans, Chemises, Laine, Soie, Duvets, Baskets
- 3 programmes de séchage : Coton, Synthétique, Laine
- Options : Smart, Repassage facile, Rinçage Plus
- Départ différé 1 à 24 heures
- Ouverture de hublot 46 cm/180°
- Système antibalourd
- Détection anti-mousse
- Consommation eau : 92 litres



Modèle	Couleur	Code de commande	Code EAN
IWDC 71680	Blanc	72307	8007842723076

Dimensions : H 85 L 59,5 P 53,5 cm

- **Capacité variable automatique de 1 à 7 kg**
- **Capacité de séchage : 4 kg**
- Vitesse d'essorage variable jusqu'à 1600 trs
- Thermostat variable de froid à 90°C
- Performance énergétique : **A**
- Performance lavage : **A**
- Performance essorage : **A**
- **Silent System**
- Affichage Led
- Témoins de déroulement du cycle
- 13 programmes dont : Jeans, Laine, Soie et Voilages, Sport Léger, Baskets
- 3 programmes de séchage : Coton, Synthétique, Lavage&Séchage Express
- Options : Eco Time, Eco Energie, Rinçage Plus
- Départ différé 3/6/9 heures
- Ouverture de hublot 30 cm/150°
- Système antibalourd
- Détection anti-mousse
- Consommation eau : 102 litres



7kg+5kg

Modèle	Couleur	Code de commande	Code EAN
IWDC 7145	Blanc	62536	8007842 62536 3
IWDC 7145 S	Silver	62538	8007842 62538 7

Dimensions : H 85 L 59,5 P 53,5 cm

- **Capacité variable automatique de 1 à 7 kg**
  - **Capacité de séchage : 5 kg**
  - Vitesse d'essorage variable jusqu'à 1400 trs
  - Thermostat variable de froid à 90°C
  - Performance énergétique : **B**
  - Performance lavage : **A**
  - Performance essorage : **B**
  - Affichage Led
  - Témoins de déroulement du cycle
  - 13 programmes dont : Jeans, Laine, Soie et Voilages, Sport Léger, Baskets
  - 3 programmes de séchage : Coton, Synthétique, Lavage&Séchage Express
  - Options : Eco Time, Eco Energie, Rinçage Plus
  - Départ différé 3/6/9 heures
  - Ouverture de hublot 30 cm/150°
  - Système antibalourd
  - Détection anti-mousse
  - Consommation eau : 86 litres
- Existe en silver sous la référence **IWDC 7145 S**



6kg+5kg

Modèle	Couleur	Code de commande	Code EAN
IWDC 6145 S	Silver	62517	8007842 62517 2
IWDC 6145	Blanc	62515	8007842 62515 8

Dimensions : H 85 L 59,5 P 53,5 cm

- **Capacité variable automatique de 1 à 6 kg**
  - **Capacité de séchage : 5 kg**
  - Vitesse d'essorage variable jusqu'à 1400 trs
  - Thermostat variable de froid à 90°C
  - Performance énergétique : **B**
  - Performance lavage : **A**
  - Performance essorage : **B**
  - Affichage Led
  - Témoins de déroulement du cycle
  - 13 programmes dont : Jeans, Laine, Soie et Voilages, Sport Léger, Baskets
  - 3 programmes de séchage : Coton, Synthétique, Lavage&Séchage Express
  - Options : Eco Time, Eco Energie, Rinçage Plus
  - Départ différé 3/6/9 heures
  - Ouverture de hublot 30 cm/150°
  - Système antibalourd
  - Détection anti-mousse
  - Consommation eau : 84 litres
- Existe en blanc sous la référence **IWDC 6145**



6kg+5kg

Modèle	Couleur	Code de commande	Code EAN
IWDC 6125 S	Silver	62511	8007842 62511 0
IWDC 6125	Blanc	62481	8007842 62481 6

Dimensions : H 85 L 59,5 P 53,5 cm

- **Capacité variable automatique de 1 à 6 kg**
- **Capacité de séchage : 5 kg**
- Vitesse d'essorage variable jusqu'à 1200 trs
- Thermostat variable de froid à 90°C
- Performance énergétique : **B**
- Performance lavage : **A**
- Performance essorage : **B**
- Affichage Led
- Témoins de déroulement du cycle
- 13 programmes dont : Jeans, Laine, Soie et Voilages, Sport Léger, Baskets
- 3 programmes de séchage : Coton, Synthétique, Lavage&Séchage Express
- Options : Eco Time, Eco Energie, Rinçage Plus
- Départ différé 3/6/9 heures
- Ouverture de hublot 30 cm/150°
- Système antibalourd
- Détection anti-mousse
- Consommation eau : 86 litres

Existe en blanc sous la référence **IWDC 6125**

## Un linge parfaitement sec

8Kg

Les nouveaux sèche-linge Indesit sont plus volumineux et peuvent sécher jusqu'à 8 kg de linge en un seul cycle. Ils bénéficient en outre d'une plus grande ouverture de chargement pour faciliter le chargement du linge.

### Les programmes automatiques :

**Repassage :** Détend les fibres et les plis des tissus, en maintenant un niveau d'humidité idéal pour faciliter le repassage.

**Cintre :** Restitue les vêtements avec un taux d'humidité résiduelle idéal, pour les suspendre dans l'armoire.

**Armoire :** Les vêtements sont séchés comme il faut pour être pliés et rangés dans l'armoire.

Repassage



Cintre



Armoire



**Eco Time**

### Programme Eco Time

Grâce au cycle Eco Time, vous allez enfin pouvoir sécher de petites quantités de linge et ce, sans gaspillage de temps et d'énergie. Le nouveau système de capteurs a été optimisé et peut lire le niveau d'humidité d'un chargement de seulement 2 kg, soit 1 jean et 3 ou 4 tee-shirts. Ici aussi, ce cycle s'achève dès que les vêtements ont atteint le niveau d'humidité sélectionné : Repassage, Cintre ou Armoire.

### Programmes Sport

Les nouveaux sèche-linge Indesit proposent trois programmes Sport, conçus pour les tenues de sports, du vêtement en synthétique à la ballerine de gymnastique. Garantissant, un traitement spécifique pour un résultat parfait.



#### Sport Intensive

En moins d'une heure, ce programme permet de sécher jusqu'à 3 kg parfaitement vos vêtements de sport.



#### Sport Léger

Un programme rapide, permettant de sécher les vêtements de sport (3 kg maxi), et de les reprendre dans l'armoire pour une prochaine utilisation.



#### Spécial Baskets

Indesit a créé le tout premier programme spécial pour chaussures de sport. Grâce à ce brevet Indesit exclusif, vos chaussures seront toujours en parfait état : pendant le séchage, elles restent plaquées aux parois du panier pour éviter secousses, frictions et chocs. Et ce avec un minimum de bruit !



#### Programme outwear

Le programme qui prend soin des vêtements imperméables utilisés dans les activités de plein air. Grâce au cycle de séchage pensé par Indesit, pour ce type de vêtements, les propriétés hydrophobes de tissus sont réactivés et conservés.



#### Programme Jeans

Ce programme permet le séchage des jeans en parfaite conformité avec les fibres. Le cycle peut sécher jusqu'à 4 jeans avec une charge de 3 kg.



#### Séchage Laine

Programme pour les tissus qui exigent un traitement particulier à l'instar de la laine, de la soie et des tissus délicats. Indiqué pour sécher jusqu'à 1 kg de vêtements en laine.



8kg

B

Modèle	Couleur	Code de commande	Code EAN
IDCE G45 B	Blanc	68763	8007842 68763 7

Dimensions : H 85 L 59,5 P 58,4 cm

- Séchage à condensation
- Programmation électronique par sondes
- Capacité de séchage 8 kg
- Performance énergétique : B
- Affichage Big Digit
- Affichage temps restant et phases de séchage
- Voyants Filtre à nettoyer, Condenseur à nettoyer, Vider l'eau
- 16 programmes dont : Eco Time, Laine, Soie, Jeans, Outwear, Sport Intensif, Sport Léger, Baskets.
- 4 niveaux de séchage automatique
- Options : Alarme fin de cycle, Anti-froissage début de cycle, Anti-froissage fin de cycle, Séchage Temporisé, Température élevée
- Départ différé 1 à 24 heures
- Tambour 112 litres
- Ouverture hublot 38 cm
- Système anti-froissage
- Rotation bidirectionnelle alternée



8kg

B

Modèle	Couleur	Code de commande	Code EAN
IDCA G35 B	Blanc	68761	8007842 68761 3

Dimensions : H 85 L 59,5 P 58,4 cm

- Séchage à condensation
- Programmation électronique par sondes
- Capacité de séchage 8 kg
- Performance énergétique : B
- Affichage Led
- Voyants phases de séchage
- Voyants Filtre à nettoyer, Condenseur à nettoyer, Vider l'eau
- 11 programmes dont : Eco Time, Laine, Sport Intensif, Sport Léger, Baskets.
- 5 programmes de séchage temporisé
- 3 niveaux de séchage automatique
- Options : Anti-froissage début de cycle, Anti-froissage fin de cycle, Température élevée
- Départ différé 3/6/9 heures
- Tambour 112 litres
- Ouverture hublot 38 cm
- Système anti-froissage
- Rotation bidirectionnelle alternée



8kg

Modèle	Couleur	Code de commande	Code EAN
IDCA G35	Blanc	69941	8007842 69941 8

Dimensions : H 85 L 59,5 P 58,4 cm

- Séchage à condensation
- Programmation électronique par sondes
- Capacité de séchage 8 kg
- Performance énergétique : C
- Affichage Led
- Voyants phases de séchage
- Voyants Filtre à nettoyer, Condenseur à nettoyer, Vider l'eau
- 11 programmes dont : Eco Time, Laine, Sport Intensif, Sport Léger, Baskets.
- 5 programmes de séchage temporisé
- 3 niveaux de séchage automatique
- Options : Anti-froissage début de cycle, Anti-froissage fin de cycle, Température élevée
- Départ différé 3/6/9 heures
- Tambour 112 litres
- Ouverture hublot 38 cm
- Système anti-froissage
- Rotation bidirectionnelle alternée



7kg

Modèle	Couleur	Code de commande	Code EAN
IDCE 745	Blanc	62951	8007842 62951 4

Dimensions : H 85 L 59,5 P 58,4 cm

- **Séchage à condensation**
- Programmation électronique par sondes
- **Capacité de séchage 7 kg**
- Performance énergétique : C
- Affichage Big Digit
- Affichage temps restant et phases de séchage
- Voyants Filtre à nettoyer, Condenseur à nettoyer, Vider l'eau
- 16 programmes dont : Eco Time, Laine, Soie, Jeans, Outwear, Sport Intensif, Sport Léger, Baskets.
- 4 niveaux de séchage automatique
- Options : Alarme fin de cycle, Anti-froissage début de cycle, Anti-froissage fin de cycle, Séchage Temporisé, Température élevée
- Départ différé 1 à 24 heures
- Tambour 112 litres
- Ouverture hublot 38 cm
- Système anti-froissage
- Rotation bidirectionnelle alternée



7kg

Modèle	Couleur	Code de commande	Code EAN
IDVA 735	Blanc	62967	8007842 62967 5

Dimensions : H 85 L 59,5 P 58,4 cm

- **Séchage à évacuation**
- Programmation électronique par sondes
- **Capacité de séchage 7 kg**
- Performance énergétique : C
- Affichage Led
- Voyants phases de séchage
- Voyant Filtre à nettoyer
- 11 programmes dont : Eco Time, Laine, Sport Intensif, Sport Léger, Baskets.
- 5 programmes de séchage temporisé
- 3 niveaux de séchage automatique
- Options : Anti-froissage début de cycle, Anti-froissage fin de cycle, Température élevée
- Départ différé 3/6/9 heures
- Tambour 100 litres
- Ouverture hublot 37 cm
- Système anti-froissage
- Rotation bidirectionnelle alternée



7kg

Modèle	Couleur	Code de commande	Code EAN
IDCA 735	Blanc	62954	8007842 62954 5

Dimensions : H 85 L 59,5 P 58,4 cm

- **Séchage à condensation**
- Programmation électronique par sondes
- **Capacité de séchage 7 kg**
- Performance énergétique : C
- Affichage Led
- Voyants phases de séchage
- Voyants Filtre à nettoyer, Condenseur à nettoyer, Vider l'eau
- 11 programmes dont : Eco Time, Laine, Sport Intensif, Sport Léger, Baskets.
- 5 programmes de séchage temporisé
- 3 niveaux de séchage automatique
- Options : Anti-froissage début de cycle, Anti-froissage fin de cycle, Température élevée
- Départ différé 3/6/9 heures
- Tambour 112 litres
- Ouverture hublot 38 cm
- Système anti-froissage
- Rotation bidirectionnelle alternée



7kg

Modèle	Couleur	Code de commande	Code EAN
IDV 75	Blanc	62968	8007842 62968 2

Dimensions : H 85 L 59,5 P 58,4 cm

- **Séchage à évacuation**
- Programmation mécanique
- **Capacité de séchage 7 kg**
- Performance énergétique : C
- Affichage Led
- Séchage temporisé et programme Rafraîchissement
- Options : Température élevée
- Tambour 100 litres
- Ouverture hublot 37 cm
- Rotation bidirectionnelle alternée



7kg

Modèle	Couleur	Code de commande	Code EAN
IDC 75 S	Silver	62964	8007842 62964 4
IDC 75	Blanc	62955	8007842 62955 2

Dimensions : H 85 L 59,5 P 58,4 cm

- **Séchage à condensation**
- Programmation mécanique
- **Capacité de séchage 7 kg**
- Performance énergétique : C
- Affichage Led
- Voyant Vider l'eau
- Séchage temporisé et programme Rafraîchissement
- Options : Température élevée
- Tambour 112 litres
- Ouverture hublot 38 cm
- Rotation bidirectionnelle alternée

Existe en blanc sous la référence IDC 75

Lave-linge		PRIME			Eco Time				
Modèle		PWE 8148 S	PWE 8128 W	PWC 8148 W	PWSC 61281 W	IWE 8148 B	IWC 8128	IWE 7148 B	IWC 7148
<b>Caractéristiques générales</b>									
Capacité de lavage	(kg)	8	8	8	6	8	8	7	7
Vitesse d'essorage	(t/mn)	0 à 1400	0 à 1200	0 à 1400	0 à 1200	0 à 1400	0 à 1200	0 à 1400	0 à 1400
Affichage		Big Digit	Big Digit	Led	Led	Big Digit	Led	Big Digit	Led
Thermostat réglable de froid à 90°C		•	•	•	•	•	•	•	•
Capacité variable automatique		•	•	•	•	•	•	•	•
Programmeur électronique		•	•	•	•	•	•	•	•
Nombre de programmes		16	16	16	16	16	16	16	16
<b>Programmes</b>									
Programmes quotidiens		8	8	8	9	8	8	9	9
Programmes Spéciaux dont									
Jeans		•	•	•	•	•	•	•	•
Chemises		•	•	•	•	•	•	•	•
Laine		•	•	•	•	•	•	•	•
Soie/Soie & Voilages		•/-	•/-	•/-	•/-	•	-/•	-/•	-/•
Mix Froid 30'		•	•	•	•	•	•	•	•
Outwear		•	•	•	•	•	•	•	•
Express		•	•	•	•	•	•	•	•
Duvets		•	•	•	•	•	•	•	•
<b>Programmes "Sport"</b>		1	1	1	1	3	3	3	3
Sport Intensif		•	•	•	•	•	•	•	•
Sport Léger		•	•	•	•	•	•	•	•
Baskets		•	•	•	•	•	•	•	•
<b>Fonctions</b>									
Marche / Arrêt		•	•	•	•	•	•	•	•
Pause		•	•	•	•	•	•	•	•
<b>Smart Technology</b>									
<b>Silent System</b>		•	•	•	•	•	•	•	•
Option Eco Time		•	•	•	•	•	•	•	•
Option Eco Energie		•	•	•	•	•	•	•	•
Option Rinçage Plus		•	•	•	•	•	•	•	•
Option Repassage Facile		•	•	•	•	•	•	•	•
Option Anti-Tâches		•	•	•	•	•	•	•	•
Départ différé	(h)	1 à 24	1 à 24	3/6/9	3/6/9	1 à 24	3/6/9/12	1 à 24	3/6/9/12
Déroulement de programmes		•	•	•	•	•	•	•	•
Variation de la vitesse d'essorage / la température		•/•	•/•	•/•	•/•	•/•	•/•	•/•	•/•
Eau résiduelle après essorage	(%)	54	63	54	63	54	63	54	54
<b>Equipements</b>									
Bac à produits		4	4	3+1	3+1	droit	droit	droit	droit
Ouverture du hublot		180°	180°	180°	180°	150°	150°	150°	150°
Pompe auto-nettoyante		•	•	•	•	•	•	•	•
Cuve		poliplex	poliplex	poliplex	poliplex	poliplex	poliplex	poliplex	poliplex
Système de récupération lessive		•	•	•	•	•	•	•	•
Antichoc thermique		•	•	•	•	•	•	•	•
Voyant hublot verrouillé		•	•	•	•	•	•	•	•
Sécurité anti-débordement		•	•	•	•	•	•	•	•
Amortisseurs haute performance		•	•	•	•	•	•	•	•
<b>Spécifications techniques</b>									
Tambour inox	(litres)	62	62	62	44	52	62	52	52
Alimentation électrique	(V / Hz)	220-240 / 50	220-240 / 50	220-240 / 50	220-240 / 50	220-240 / 50	220-240 / 50	220-240 / 50	220-240 / 50
Puissance maxi absorbée	(W)	1850	1850	1850	1850	1850	1850	1850	1850
Consommation d'eau	(litres)*	58	59	58	44	58	58	50	50
Consommation d'électricité	(kWh)*	1,02	1,36	1,36	1,02	1,36	1,36	1,19	1,19
Consommations annuelles* (200 cycles)	(l / kWh)	11600 / 266	11600 / 272	11600 / 266	8800 / 204	11600 / 272	11600 / 272	10000 / 238	10000 / 238
Classe d'efficacité énergétique		<b>A++</b>	<b>A+</b>	<b>A+</b>	<b>A+</b>	<b>A+</b>	<b>A+</b>	<b>A+</b>	<b>A+</b>
Classe d'efficacité de lavage*		<b>A</b>	<b>A</b>	<b>A</b>	<b>A</b>	<b>A</b>	<b>A</b>	<b>A</b>	<b>A</b>
Classe d'efficacité d'essorage		B	B	B	B	B	B	B	B
Durée cycle de lavage	(mn)	140	160	140	163	160	160	153	153
Moteur		Asynchrone	Asynchrone	Asynchrone	Asynchrone	Asynchrone	Asynchrone	Asynchrone	Asynchrone
Puissance acoustique lavage	dB(A)	51	51	51	51	56	56	56	56
Puissance acoustique essorage	dB(A)	78	75	78	75	77	79	79	79
<b>Dimensions et poids</b>									
Dimensions (HxLxP)	(cm)	85 x 59,5 x 60	85 x 59,5 x 60	85 x 59,5 x 60	85 x 59,5 x 41	85 x 59,5 x 60	85 x 59,5 x 60	85 x 59,5 x 60	85 x 59,5 x 53,5
Dimensions emballées (HxLxP)	(cm)	89 x 65 x 65,5	89 x 65 x 65,5	89 x 65 x 65,5	89 x 65 x 48	89 x 65 x 65,5	89 x 65 x 65,5	89 x 65 x 65,5	89 x 65 x 59
Poids net / brut	(kg)	72 / 74	72 / 74	72 / 74	66 / 69,3	72 / 74	72 / 74	72 / 74	66 / 69,3
<b>Coloris - Codes</b>									
Coloris		Blanc cadre silver	Blanc	Blanc	Blanc	Blanc	Blanc	Blanc	Blanc
Référence		PWE 8148 S	PWE 8128 W	PWC 8148	PWSC 61281 W	IWE 8148 B	IWC 8128	IWE 7148 B	IWC 7148
Code de commande		65722	69380	62782	69377	62697	62684	69209	69205
<b>Code EAN</b>		<b>8007842 65722 7</b>	<b>8007842 69380 5</b>	<b>8007842 62782 4</b>	<b>8007842 69377 5</b>	<b>8007842 62697 1</b>	<b>8007842 62684 1</b>	<b>8007842 69209 9</b>	<b>8007842 69205 1</b>

Indesit se réserve le droit de modifier les caractéristiques techniques sans préavis. Informations fournies en conformité aux directives 95/12 et 95/13 CE.



Lave-linge		Eco Time									
Modèle		IWD 7125 S	IWC 7125	IWC 7125 S	IWE 6145	IWD 6125 S	IWC 6125 S	IWC 61251	IWC 6105	IWC 5125	
<b>Caractéristiques générales</b>											
Capacité de lavage	(kg)	7	7	7	6	6	6	6	6	5	
Vitesse d'essorage	(trs)	0 à 1200	0 à 1200	0 à 1200	0 à 1400	0 à 1200	0 à 1200	0 à 1200	0 à 1000	0 à 1200	
Affichage		Digit	Led	Led	Big Digit	Digit	Led	Led	Led	Led	
Thermostat réglable de froid à 90°C		•	•	•	•	•	•	•	•	•	
Capacité variable automatique		•	•	•	•	•	•	•	•	•	
Programmateur électronique		•	•	•	•	•	•	•	•	•	
Nombre de programmes		16	16	16	16	16	16	16	16	16	
<b>Programmes</b>											
Programmes quotidiens		9	9	9	9	9	9	9	9	9	
Programmes Spéciaux dont											
Jeans		•	•	•	•	•	•	•	•	•	
Laine		•	•	•	•	•	•	•	•	•	
Soie & Voilages		•	•	•	•	•	•	•	•	•	
Express		•	•	•	•	•	•	•	•	•	
<b>Programmes "Sport"</b>		3	3	3	3	3	3	3	3	3	
Sport intensive		•	•	•	•	•	•	•	•	•	
Sport Léger		•	•	•	•	•	•	•	•	•	
Baskets		•	•	•	•	•	•	•	•	•	
<b>Fonctions</b>											
Marche / Arrêt		•	•	•	•	•	•	•	•	•	
Pause		•	•	•	•	•	•	•	•	•	
Option Eco Time		•	•	•	•	•	•	•	•	•	
Option Eco Energie		•	•	•	•	•	•	•	•	•	
Option Rinçage Plus		•	•	•	•	•	•	•	•	•	
Option Repassage Facile		•	•	•	•	•	•	•	•	•	
Départ différé	(h)	1 à 24	3/6/9/12	3/6/9/12	1 à 24	1 à 24	3/6/9/12	3/6/9/12	3/6/9/12	3/6/9/12	
Déroulement de programmes		•	•	•	•	•	•	•	•	•	
Variation de la vitesse d'essorage / la température		•/•	•/•	•/•	•/•	•/•	•/•	•/•	•/•	•/•	
Eau résiduelle après essorage	(%)	63	63	63	54	63	63	63	69	63	
<b>Equipements</b>											
Bac à produits		droit	droit	droit	droit	droit	droit	droit	droit	droit	
Ouverture du hublot		150°	150°	150°	150°	150°	150°	150°	150°	150°	
Pompe auto-nettoyante		•	•	•	•	•	•	•	•	•	
Cuve		poliplex	poliplex	poliplex	poliplex	poliplex	poliplex	poliplex	poliplex	poliplex	
Système de récupération lessive		•	•	•	•	•	•	•	•	•	
Antichoc thermique		•	•	•	•	•	•	•	•	•	
Voyant hublot verrouillé		•	•	•	•	•	•	•	•	•	
Sécurité anti-débordement		•	•	•	•	•	•	•	•	•	
Amortisseurs haute performance		•	•	•	•	•	•	•	•	•	
<b>Spécifications techniques</b>											
Tambour inox	(litres)	52	52	52	46	52	52	46	46	46	
Alimentation électrique	(V / Hz)	220-240 / 50	220-240 / 50	220-240 / 50	220-240 / 50	220-240 / 50	220-240 / 50	220-240 / 50	220-240 / 50	220-240 / 50	
Puissance maxi absorbée	(W)	1850	1850	1850	1850	1850	1850	1850	1850	1850	
Consommation d'eau	(litres)*	50	50	50	44	44	44	44	44	39	
Consommation d'électricité	(kWh)*	1,33	1,33	1,33	1,14	1,02	1,02	1,02	1,14	0,85	
Consommations annuelles* (200 cycles)	(l / kWh)	10000 / 266	10000 / 266	10000 / 266	8800 / 228	8800 / 204	8800 / 204	8800 / 204	8800 / 228	7800 / 170	
Classe d'efficacité énergétique		<b>A</b>	<b>A</b>	<b>A</b>	<b>A</b>	<b>A+</b>	<b>A+</b>	<b>A+</b>	<b>A</b>	<b>A+</b>	
Classe d'efficacité de lavage*		<b>A</b>	<b>A</b>	<b>A</b>	<b>A</b>	<b>A</b>	<b>A</b>	<b>A</b>	<b>A</b>	<b>A</b>	
Classe d'efficacité d'essorage		B	B	B	B	B	B	B	C	B	
Durée cycle de lavage	(mn)	153	153	153	137	140	140	153	137	133	
Moteur		Collecteur	Collecteur	Collecteur	Collecteur	Collecteur	Collecteur	Collecteur	Collecteur	Collecteur	
Puissance acoustique lavage	dB(A)		58	58				58	59		
Puissance acoustique essorage	dB(A)		78	78				78	75		
<b>Dimensions et poids</b>											
Dimensions (HxLxP)	(cm)	85 x 59,5 x 53,5	85 x 59,5 x 53,5	85 x 59,5 x 53,5	85 x 59,5 x 53,5	85 x 59,5 x 53,5	85 x 59,5 x 53,5	85 x 59,5 x 52,5	85 x 59,5 x 52,5	85 x 59,5 x 52,5	
Dimensions emballées (HxLxP)	(cm)	89 x 65 x 59	89 x 65 x 59	89 x 65 x 59	89 x 65 x 59	89 x 65 x 59	89 x 65 x 59	89 x 65 x 58	89 x 65 x 58	89 x 65 x 58	
Poids net / brut	(kg)	66 / 69,3	66 / 69,3	66 / 69,3	66 / 69,3	66 / 69,3	66 / 69,3	66 / 69,3	66 / 69,3	66 / 69,3	
<b>Coloris - Codes</b>											
Coloris			Blanc		Blanc			Blanc	Blanc	Blanc	
Référence			IWC 7125.C		IWE 6145			IWC 61251	IWC 6105	IWC 5125	
Code de commande			69951		62861			69198	62855	62848	
<b>Code EAN</b>			<b>8007842 69951 7</b>		<b>8007842 62861 6</b>			<b>8007842 69198 6</b>	<b>8007842 62855 5</b>	<b>8007842 62848 7</b>	
Coloris		Silver		Silver		Silver	Silver				
Référence		IWD 7125 S		IWC 7125 S		IWD 6125 S	IWC 6125 S				
Code de commande		62691		62008		62688	62625				
<b>Code EAN</b>		<b>8007842 62691 9</b>		<b>8007842 62008 5</b>		<b>8007842 62688 9</b>	<b>8007842 62625 4</b>				

Indesit se réserve le droit de modifier les caractéristiques techniques sans préavis. Informations fournies en conformité aux directives 95/12 et 95/13 CE.

Lave-linge top

Modèle		WITXL 129	WITE 120	WITL 120	WITE 100	WITL 100
<b>Caractéristiques générales</b>						
Capacité de lavage	(kg)	6	5	5	5	5
Vitesse d'essorage	(trs)	0 à 1200	0 à 1200	0 à 1200	0 à 1000	0 à 1000
Programmeur électronique		•	•	•	•	•
Affichage		Led	Digit	Led	Digit	Led
Capacité variable automatique		•	•	•	•	•
Départ différé	(h)	2/4/6/9	1 à 24	2/4/6/9	1 à 24	2/4/6/9
Thermostat réglable: froid à 90°C		•	•	•	•	•
Silent System		•	•	•	•	•
<b>Nombre de programmes</b>		16	16	16	16	16
Programme Laine		•	•	•	•	•
Programme Soie & Voilages		•	•	•	•	•
Programmes Mémo		•	•	•	•	•
Programmes "Time4You"		•	•	•	•	•
dont Coton Chrono Classe A		•	•	•	•	•
dont Programme Express 30'		•	•	•	•	•
Programmes "Sport" (Sportswear, Baskets)		•	•	•	•	•
<b>Touches et Voyants</b>						
Touche et voyant Marche / Arrêt		•	•	•	•	•
Touche Rinçage Plus		•	•	•	•	•
Touche Anti-tache / très sale		•	•	•	•	•
Touche Repassage facile		•	•	•	•	•
Touche Départ différé	(h)	2/4/6/9	1 à 24	2/4/6/9	1 à 24	2/4/6/9
Variation essorage		•	•	•	•	•
Variation température		•	•	•	•	•
Témoins déroulement programme		•	•	•	•	•
<b>Equipements</b>						
Bac à produits "Easy Touch"		•	•	•	•	•
Couvercle auto-compensé		•	•	•	•	•
Pompe auto-nettoyante		•	•	•	•	•
Filtre de la pompe accessible sous la plinthe		•	•	•	•	•
Cuve		poliPLEX	poliPLEX	poliPLEX	poliPLEX	poliPLEX
Système de sécurité de porte		•	•	•	•	•
Antichoc thermique		•	•	•	•	•
Sécurité anti-débordement		•	•	•	•	•
<b>Spécifications techniques</b>						
Tambour	(litres)	42	42	42	42	42
Alimentation électrique	(V/Hz)	220-240 / 50	220-240 / 50	220-240 / 50	220-240 / 50	220-240 / 50
Puissance maxi absorbée	(W)	1850	1850	1850	1850	1850
Consommation d'eau*	(litres)	52	52	52	52	52
Consommation d'électricité*	(kWh)	1,14	0,95	0,95	0,95	0,95
Consommations annuelles* (200 cycles)	(l/kWh)	10400/228	10400/190	10400/190	10400/190	10400/190
Classe d'efficacité énergétique		A	A	A	A	A
Classe d'efficacité de lavage		A	A	A	A	A
Classe d'efficacité d'essorage		B	B	B	C	C
Durée cycle de lavage*	(mn)	160	105	105	105	105
Eau résiduelle après essorage (par rapport au poids du linge sec)	(%)	63	63	63	69	69
Moteur		Asynchrone	Collecteur	Collecteur	Collecteur	Collecteur
<b>Dimensions et poids</b>						
Dimensions (HxLxP)	(cm)	85 x 40 x 60	85 x 40 x 60	85 x 40 x 60	85 x 40 x 60	85 x 40 x 60
Dimensions emballées (HxLxP)	(cm)	95 x 46 x 66	95 x 46 x 66	95 x 46 x 66	95 x 46 x 66	95 x 46 x 66
Poids net / brut	(kg)	63 / 64,5	63 / 64,5	63 / 64,5	63 / 64,5	63 / 64,5
<b>Coloris - Codes</b>						
Couleur		Blanc	Blanc	Blanc	Blanc	Blanc
Référence		WITXL 129	WITE 120	WITL 120	WITE 100	WITL 100
Code de commande		50758	33890	33919	39889	33918
<b>Code EAN</b>		<b>8007842 50758 4</b>	<b>8007842 33890 8</b>	<b>8007842 33919 2</b>	<b>8007842 39889 2</b>	<b>8007842 33918 5</b>

Indesit se réserve le droit de modifier les caractéristiques techniques sans préavis. Informations fournies en conformité aux directives 95/12 et 95/13 CE.

\* Cycle standard 60°C

Lave-linge séchant

Modèle		PRIME Eco Time				
		PWDE 81480 W	IWDC 71680	IWDC 7145 IWDC 7145 S	IWDC 6145 IWDC 6145 S	IWDC 6125 IWDC 6125 S
<b>Caractéristiques générales</b>						
Capacité de lavage	(kg)	8	7	7	6	6
Capacité de séchage	(kg)	6	4	5	5	5
Vitesse d'essorage	(trs)	0 à 1400	0 à 1600	0 à 1400	0 à 1400	0 à 1200
Affichage		Big Digit	Led	Led	Led	Led
Thermostat réglable de froid à 90°C		•	•	•	•	•
Capacité variable automatique		•	•	•	•	•
Programmeur électronique		•	•	•	•	•
Nombre de programmes lavage		13	13	13	13	13
Nombre de programmes séchage		3	3	3	3	3
<b>Programmes</b>						
Programmes quotidiens dont :						
Coton avec pré-lavage		•	•	•	•	•
Programmes Spéciaux dont :						
Laine lavage à la main		•	•	•	•	•
Duvets		•	•	•	•	•
Jeans/Chemises		•/•	•/-	•/-	•/-	•/-
Soie/Soie & Voilages		•/-	-/•	-/•	-/•	-/•
Express lavage & séchage		•	•	•	•	•
Programmes "sport" dont :		•	•	•	•	•
Sport Léger/Baskets		-/•	•/•	•/•	•/•	•/•
<b>Fonctions</b>						
Marche / Arrêt		•	•	•	•	•
Pause		•	•	•	•	•
<b>Smart Technology/Silent System</b>		•/•	-/•			
Option Eco Time			•	•	•	•
Option Eco Energie			•	•	•	•
Option Rinçage Plus		•	•	•	•	•
Option Repassage Facile		•	•	•	•	•
Départ différé	(h)	1 à 24	3/6/9	3/6/9	3/6/9	3/6/9
Déroulement de programmes		•	•	•	•	•
Variation de la vitesse d'essorage / la température		•/•	•/•	•/•	•/•	•/•
Eau résiduelle après essorage	(%)	54	45	54	54	63
<b>Equipements</b>						
Bac à produits		Droit 3 + 1	3	Droit 3 + 1	Droit 3 + 1	Droit 3 + 1
Ouverture du hublot		180°	150°	150°	150°	150°
Pompe auto-nettoyante		•	•	•	•	•
Filtre de la pompe accessible sous la plinthe		•	•	•	•	•
Cuve		poliPLEX	poliPLEX	poliPLEX	poliPLEX	poliPLEX
Système de sécurité de porte		•	•	•	•	•
Système de récupération lessive		•	•	•	•	•
Antichoc thermique		•	•	•	•	•
Voyant hublot verrouillé		•	•	•	•	•
Amortisseurs haute performance		•	•	•	•	•
<b>Spécifications techniques</b>						
Tambour inox	(litres)	62	52	52	52	52
Alimentation électrique	(V / Hz)	220 - 240 / 50	220 - 240 / 50	220 - 240 / 50	220 - 240 / 50	220 - 240 / 50
Puissance maxi absorbée	(W)	1850	1850	1850	1850	1850
Consommations lavage	(l / kWh)*	58 / 1,33	60 / 1,19	60 / 1,33	52 / 1,12	52 / 1,12
Consommations lavage + séchage	(l / kWh)*	92 / 5,44	102 / 4,76	102 / 5,32	84 / 4,72	86 / 4,78
Consommations annuelles lavage	(l / kWh)*	11600 / 266	12000 / 238	12000 / 266	10400 / 224	10400 / 224
Consommations annuelles lavage + séchage	(l / kWh)*	18400 / 1088	20400 / 952	20400 / 952	16800 / 944	17200 / 956
Classe d'efficacité énergétique		A	A	B	B	B
Classe d'efficacité de lavage*		A	A	A	A	A
Classe d'efficacité d'essorage		B	A	B	B	B
Durée cycle de lavage	(mn)	153	153	153	140	140
Puissance acoustique dB(A) lavage/essorage		51 / 78				
<b>Dimensions et poids</b>						
Dimensions (HxLxP)	(cm)	85 x 40 x 60	85 x 59,5 x 53,5	85 x 59,5 x 53,5	85 x 59,5 x 53,5	85 x 59,5 x 53,5
Dimensions emballées (HxLxP)	(cm)	89 x 65 x 66	89 x 65 x 59	89 x 65 x 59	89 x 65 x 59	89 x 65 x 59
Poids net / brut	(kg)	64 / 66	64 / 66	64 / 66	64 / 66	64 / 66
<b>Coloris - Codes</b>						
Couleur		Blanc	Blanc	Blanc	Blanc	Blanc
Référence		PWDE 81480 W	IWDC 71680	IWDC 7145	IWDC 6145	IWDC 6125
Code de commande		69405	72307	62536	62515	62481
<b>Code EAN</b>		<b>8007842 69405 5</b>	<b>8007842 72307 6</b>	<b>8007842 62536 3</b>	<b>8007842 62515 8</b>	<b>8007842 62481 6</b>
Couleur				Silver	Silver	Silver
Référence				IWDC 7145 S	IWDC 6145 S	IWDC 6125 S
Code de commande				62538	62517	62511
<b>Code EAN</b>				<b>8007842 62538 7</b>	<b>8007842 62517 2</b>	<b>8007842 62511 0</b>

Indesit se réserve le droit de modifier les caractéristiques techniques sans préavis. Informations fournies en conformité aux directives 95/12 et 95/13 CE.

\* Cycle standard normatif 60°C

Sèche-linge		Eco Time							
Modèle		IDCE G45 B	IDCA G35 B	IDCA G35	IDCE 745	IDCA 735	IDC 75 - IDC 75 S	IDVA 735	IDV 75
<b>Caractéristiques générales</b>									
Type de séchage		Condensation	Condensation	Condensation	Condensation	Condensation	Condensation	Evacuation	Evacuation
Type de programmation		Electronique	Electronique	Electronique	Electronique	Electronique	Mécanique	Electronique	Mécanique
Capacité de séchage	(kg)	8	8	8	7	7	7	7	7
Affichage		Big Digit	Led	Led	Big Digit	Led	Led	Led	Led
Départ différé	(h)	1 à 24	3/6/9	3/6/9	1 à 24	3/6/9		3/6/9	
Nombre de programmes de séchage		10	10	10	10	10	10	10	10
Durée maxi de séchage	(min)	150	150	150	150	135	135	110	110
Cycle "Air frais"	(min)	•	•	•	•	•	•	•	•
Programme "Sport"		•	•	•	•	•	•	•	•
Programme Repassage facile		•	•	•	•	•	•	•	•
<b>Touches et Voyants</b>									
Marche / Arrêt		•	•	•	•	•	•	•	•
Touche Départ différé		•	•	•	•	•	•	•	•
Touche Sonnerie fin de cycle		•	•	•	•	•	•	•	•
Touche Séchage intensif		•	•	•	•	•	•	•	•
Réservoir d'eau plein		•	•	•	•	•	•	•	•
<b>Equipements</b>									
Porte-baskets		•	•	•	•	•	•	•	•
Rotation alternée du tambour		•	•	•	•	•	•	•	•
Tambour galvanisé		•	•	•	•	•	•	•	•
Ouverture de la porte	(cm)	38	38	38	38	38	38	37	37
Volume du tambour	(litres)	112	112	112	112	112	112	100	100
Filtre extractible		•	•	•	•	•	•	•	•
Bac récupérateur d'eau	(litres)	5	5	5	5	5	5	•	•
2 pieds réglables		•	•	•	•	•	•	•	•
<b>Spécifications techniques</b>									
Alimentation électrique	(V/Hz)	220 - 240 / 50	220 - 240 / 50	220 - 240 / 50	220 - 240 / 50	220-240 / 50	220-240 / 50	220-240 / 51	220-240 / 51
Puissance maxi absorbée	(W)	2100 - 2400	2100 - 2400	2100 - 2400	2300 - 2700	2300 - 2700	2300 - 2700	2200 - 2600	2200 - 2600
Consommation d'électricité	(kWh)	4,49	4,49	5,12	4,48	4,48	4,48	3,98	3,98
Consommations annuelles moyenne	(kWh)	284	284	322	330	330	336	266	267
Classe d'efficacité énergétique		B	B	C	C	C	C	C	C
<b>Dimensions et poids</b>									
Dimensions (HxLxP)	(cm)	85 x 59,5 x 58,4	85 x 59,5 x 58,4	85 x 59,5 x 58,4	85 x 59,5 x 58,4	85 x 59,5 x 58,4	85 x 59,5 x 58,4	85 x 59,5 x 58,4	85 x 59,5 x 58,4
Dimensions emballées (HxLxP)	(cm)	90 x 65 x 59	89 x 64 x 67	89 x 64 x 67	90 x 65 x 59	90 x 65 x 59	90 x 65 x 59	90 x 65 x 59	90 x 65 x 59
Poids net / brut	(kg)	34,66 / 38	34,66 / 38	34,66 / 37,66	34,66 / 37	34,66 / 37,66	34,66 / 37,66	34,66 / 37,66	34,66 / 37,66
<b>Coloris - Codes</b>									
Référence en Blanc		IDCE G45 B	IDCA G35 B	IDCA G35	IDCE 745	IDCA 735	IDC 75	IDVA 735	IDV 75
Code de commande		68763	68761	69941	62951	62954	62955	62967	62968
<b>Code EAN</b>		<b>8007842687637</b>	<b>8007842687613</b>	<b>8007842699413</b>	<b>8007842629514</b>	<b>8007842629545</b>	<b>8007842629552</b>	<b>8007842629675</b>	<b>8007842629682</b>
Référence en Silver							IDC 75 S		
Code de commande							62964		
<b>Code EAN</b>							<b>8007842629644</b>		

Indesit se réserve le droit de modifier les caractéristiques techniques sans préavis. Informations fournies en conformité aux directives 95/12 et 95/13 CE.



### Smart Technology

Le nouveau lave-vaisselle Indesit Prime, doté de la Smart Technology, optimise les consommations d'eau et d'énergie tout en garantissant un lavage parfait en un temps minimum. Il vous suffit de sélectionner le programme normal ou intensif : un capteur détecte le niveau de saleté de la vaisselle, à travers le niveau de transparence de l'eau, et règle en conséquence la pression des jets, la température et le nombre de rinçages pour obtenir un résultat impeccable en ne consommant que le nécessaire.



Les nouveaux programmes Normal Speed+ et Intensif Speed+ ont été étudiés pour économiser du temps. Le réglage de la puissance des jets d'eau permet de laver rapidement et parfaitement la vaisselle, avec des cycles 30 % moins longs que les cycles Normal et Intensif.



### Silent

Le nouveau moteur asynchrone et le nouveau système hydraulique permettent de réduire le niveau sonore jusqu'à 46 décibels. Pour des lavages silencieux, pour tous ceux qui ne souhaitent pas être dérangés



### Classe AAA

Les lave-vaisselle Indesit Prime ont obtenu la classe triple A, la certification européenne la plus élevée en termes de performances de faible consommation. Et ce, grâce à un nouveau système de filtration à trois niveaux, un système hydraulique de dernière génération et des programmes performants, garantissant une vaisselle toujours impeccable.

### Une fiabilité à toute épreuve et sur tout modèle

La gamme de lave-vaisselle prévoit un système de sécurité sur chaque modèle et dans toute situation. Indesit vous garantit une tranquillité maximale pendant le lavage, grâce au système de sécurité intégré.

### Système Water Stop

Le système Water Stop se compose d'un tuyau avec double gaine et d'une vanne de sécurité, installée sur le robinet, qui protège la machine contre toute variation intempestive de la pression de l'eau. En cas de différence de pression dans le réseau de distribution d'eau ou de rupture du tuyau, le dispositif de contrôle bloque l'arrivée d'eau en fermant le robinet de sécurité et suspend le fonctionnement de la machine, en évitant ainsi tout désagrément.

### Système Overflow

Toute la gamme prévoit un double système de sécurité constitué d'un compteur d'eau et d'un capteur de pression, garantissant un contrôle intelligent et toujours opérationnel. Ainsi, la quantité d'eau injectée dans le lave-vaisselle ne dépasse jamais la quantité nécessaire. En cas d'anomalie, la machine s'arrête et l'eau est vidangée.

Un capteur détecte tout dysfonctionnement, même en cas de surdosage de détergent à l'origine de fuites de mousse ou d'eau de la cuve. Le fonctionnement de la machine est alors suspendu, tandis que le surplus d'eau ou de mousse est collecté dans le bac du dessous puis évacué, en évitant ainsi toute fuite.

### Des nouveaux programmes pour toutes les exigences

Les nouveaux lave-vaisselle Indesit ont été pensés pour garantir des résultats impeccables, tout en garantissant des économies d'eau et d'énergie.



#### Quotidien

Le programme idéal pour obtenir, en une heure, de la vaisselle prête pour 4 personnes, comprenant une grande et une petite casserole, avec toute la garantie de la Classe A.



#### Cycle Intensif

Le cycle Intensif est destiné à la vaisselle particulièrement sale. Ce cycle passe même haut la main le test des plats à rôti et permet de retirer la saleté la plus tenace, grâce à un parfait réglage entre température et durée.



#### Cycle Délicat

Même les verres et les assiettes les plus fragiles peuvent être lavés sans problème au lave-vaisselle, avec d'excellents résultats. Ce cycle permet en effet d'effectuer un lavage délicat dans la mesure où il règle intelligemment la température de l'eau et la durée du cycle. Un cycle également conseillé pour la vaisselle peu sale.



#### Rapide

Ce nouveau cycle de lavage fera briller les plats très peu sales en une demi heure.



#### Cycle Eco

Après avoir passé avec succès les tests les plus sévères, le cycle Eco a décroché la triple catégorie A de par ses performances optimales en termes de lavage et de consommation. Ce cycle garantit une vaisselle propre tout en vous permettant de réaliser des économies d'eau et d'énergie.



#### Pré-lavage

Dans l'attente d'un chargement complet, n'oubliez pas d'utiliser la fonction Pré-lavage. Une fonction très utile pour empêcher la saleté de s'incruster sur la vaisselle en devenant ainsi plus difficile à retirer. Ce cycle garantit un rinçage à l'eau froide en évitant, en outre, la formation de mauvaises odeurs.



#### All in 1

Le système "All in 1" des lave-vaisselle Indesit permet de dissoudre parfaitement les différents composants des tablettes "All in 1", en exploitant au mieux leurs propriétés. Grâce au meilleur réglage de la température et de la durée de chaque phase de lavage, les composants des tablettes multifonction sont dissous au meilleur moment du cycle, de façon à exploiter au mieux l'action de la tablette et obtenir ainsi une propreté optimale.



#### Demi-Charge

Votre lave-vaisselle n'est qu'à moitié plein, mais vous ne voulez pas attendre ? Pas de problème : vous pouvez remplir uniquement le panier supérieur ou inférieur. Grâce à la fonction Demi-Charge, vous pourrez laver votre vaisselle en économisant de l'eau et de l'énergie.

### Des résultats optimum et une consommation réduite

Développée par Indesit, cette nouvelle ligne de lave-vaisselle va vous simplifier la vie. Des produits sûrs et fiables, efficaces et faciles à utiliser et qui, grâce à leurs nouveaux paniers, garantissent une flexibilité maximale quant à la gestion de l'espace. Ces lave-vaisselle vous proposent des programmes aux performances optimales, spécialement étudiés pour les exigences de la vie quotidienne. Vous pourrez ainsi bénéficier davantage de temps libre. Qui plus est, ils respectent l'environnement dans la mesure où ils combinent résultats optimum et consommation réduite.



#### Système de filtres à trois niveaux

Le système de filtres à trois niveaux a été totalement revu. Son efficacité a été considérablement renforcée grâce à une surface qui, par rapport à l'ancienne, a été multipliée par trois. Le parfait filtrage de l'eau pendant le lavage garantit ainsi d'excellentes performances. Pour retirer de petits résidus (tels que des pépins), il suffit de retirer le microfiltre d'un simple geste, sans avoir à enlever d'autres éléments.

### Un nouveau système hydraulique plus efficace

Le système hydraulique a été revu pour garantir des résultats optimum. Les bras d'aspersion ont été redessinés pour assurer un débit d'eau constant à l'intérieur du lave-vaisselle, avec des jets directement dirigés sur la vaisselle, sans dispersion sur les parois ou dans la cuve. Le lavage devient ainsi efficace et l'utilisation de l'eau optimisée. Le tout pour une vaisselle parfaitement propre.

### Souplesse maximale de chargement

L'espace intérieur est organisé pour optimiser la capacité de chargement.



A cela s'ajoute une grande souplesse dans le chargement : le panier inférieur offre une organisation parfaite de l'espace, le panier à couverts peut coulisser et ainsi être déplacé.

Les rabats du panier supérieur permettent de loger des louches, des couverts de service ou des tasses à café. Grâce à leur profil redessiné, ils permettent de loger jusqu'à six verres à pied. Et, pour de la vaisselle encombrante, il suffit de refermer les rabats pour libérer de la place.



### Panier supérieur réglable en hauteur

Le panier supérieur du nouveau lave-vaisselle Indesit permet d'exploiter au maximum l'espace vertical du panier inférieur pour la vaisselle et les plats particulièrement encombrants : en un seul mouvement vous pouvez soulever de manière simple et ergonomique le panier supérieur.



Modèle	Couleur	Code de commande	Code EAN
DFP 585	Blanc	63726	8007842 63726 7

Dimensions : H 85 L 60 P 60 cm

- 12 couverts
- **Smart Technology**
- Niveau sonore 46 dB(A)
- Performance énergétique : A
- Efficacité de lavage : A
- Efficacité de séchage : A
- Consommation eau : 13 litres
- Affichage Digit
- Affichage temps restant et déroulement des programmes
- Voyants Manque de produit de rinçage et Manque de sel
- 8 programmes dont Eco, Rapide 25', Délicat, Normal Speed+ et Intensif Speed+
- Options : Demi-charge, Tablettes "All in1"
- Départ différé de 1 à 24 heures
- Panier inférieur avec picots rabattables
- Panier à couverts coulissant
- Sécurité anti-débordement et Water Stop



Modèle	Couleur	Code de commande	Code EAN
DFP 573	Blanc	62645	8007842 62645 2

Dimensions : H 85 L 60 P 60 cm

- 12 couverts
- Niveau sonore 48 dB(A)
- Performance énergétique : A
- Efficacité de lavage : A
- Efficacité de séchage : A
- Consommation eau : 15 litres
- Affichage Digit
- Affichage temps restant et déroulement des programmes
- Voyants Manque de produit de rinçage et Manque de sel
- 7 programmes dont Eco, Rapide 35', Délicat, Smart Sixty
- Options : Demi-charge, Tablettes "All in1"
- Départ différé de 1 à 24 heures
- Panier inférieur avec picots rabattables
- Panier à couverts coulissant
- Sécurité anti-débordement et Water Stop



Modèle	Couleur	Code de commande	Code EAN
DFP 275 NX	Inox	62620	8007842 62620 9
DFP 275	Blanc	62634	8007842 62634 6

Dimensions : H 85 L 60 P 60 cm

- 12 couverts
- **Smart Technology**
- Niveau sonore 46 dB(A)
- Performance énergétique : A
- Efficacité de lavage : A
- Efficacité de séchage : A
- Consommation eau : 13 litres
- Affichage Led
- Témoins de déroulement des programmes
- Voyants Manque de produit de rinçage et Manque de sel
- 7 programmes dont Eco, Rapide 35', Délicat et Speed+
- Options : Demi-charge
- Départ différé 3/6/9 heures
- Panier inférieur avec picots rabattables
- Panier à couverts coulissant
- Sécurité anti-débordement et Water Stop

Existe en blanc sous la référence DFP 275



Modèle	Couleur	Code de commande	Code EAN
DFP 273	Blanc	63344	8007842 63344 3

Dimensions : H 85 L 60 P 60 cm

- 12 couverts
- Niveau sonore 48 dB(A)
- Performance énergétique : A
- Efficacité de lavage : A
- Efficacité de séchage : A
- Consommation eau : 15 litres
- Affichage Led
- Témoins de déroulement des programmes
- Voyants Manque de produit de rinçage et Manque de sel
- 7 programmes dont Eco, Rapide 35', Délicat, Smart 60'
- Options : Demi-charge
- Départ différé 3/6/9 heures
- Panier à couverts coulissant
- Sécurité anti-débordement et Water Stop





Modèle	Couleur	Code de commande	Code EAN
DFG 254 S	Silver	63593	8007842 63593 5

Dimensions : H 85 L 60 P 60 cm

- **12 couverts**
- Niveau sonore 48 dB(A)
- Performance énergétique : A
- Efficacité de lavage : A
- Efficacité de séchage : A
- Consommation eau : 15 litres
- Affichage Led
- Témoins de déroulement des programmes
- Voyants Manque de produit de rinçage et Manque de sel
- 5 programmes dont Eco et Rapide 35'
- Options : Demi-charge
- Départ différé 3/6/9 heures
- Panier à couverts coulissant
- Sécurité anti-débordement et Water Stop

HandiCapZéro



Modèle	Couleur	Code de commande	Code EAN
DFG 254 NX	Inox	69193	8007842 69193 1
DFG 254	Blanc	63592	8007842 63592 8

Dimensions : H 85 L 60 P 60 cm

- **12 couverts**
- Niveau sonore 48 dB(A)
- Performance énergétique : A
- Efficacité de lavage : A
- Efficacité de séchage : A
- Consommation eau : 15 litres
- Affichage Led
- Témoins de déroulement des programmes
- Voyants Manque de produit de rinçage et Manque de sel
- 5 programmes dont Eco et Rapide 35'
- Options : Demi-charge
- Départ différé 3/6/9 heures
- Panier à couverts coulissant
- Sécurité anti-débordement et Water Stop

Existe en blanc sous la référence **DFG 254**



### Dix couverts pour dix litres

Avec le nouveau lave-vaisselle Indesit de 45 cm, vous allez pouvoir laver jusqu'à 10 couverts en un seul chargement, en consommant 10 litres d'eau. La nouvelle structure des paniers permet d'optimiser l'espace intérieur pour une flexibilité maximale de chargement. Une flexibilité également garantie par la présence de nouveaux rabats et du panier à couverts coulissant. Seuls 10 litres d'eau sont consommés, soit 30 % de moins que les modèles standard, grâce aux filtres à trois niveaux et au tout nouveau système hydraulique : la direction et la puissance des jets d'eau sont réglées de façon à obtenir les meilleurs résultats, tout en consommant un minimum d'eau. Catégorie AAA garantie.



Modèle	Couleur	Code de commande	Code EAN
DSG 573	Blanc	69186	8007842 69186 3

Dimensions : H 85 L 45 P 60 cm

- **10 couverts**
- Niveau sonore 49 dB(A)
- Performance énergétique : A
- Efficacité de lavage : A
- Efficacité de séchage : A
- Consommation eau : 10 litres
- Affichage Digit
- Affichage temps restant et déroulement des programmes
- Voyants Manque de produit de rinçage et Manque de sel
- 7 programmes dont Eco, Rapide 35' et Délicat
- Options : Demi-charge et Tablettes "All in 1"
- Départ différé de 1 à 24 heures
- Panier à couverts coulissant
- Sécurité anti-débordement et Water Stop



Modèle	Couleur	Code de commande	Code EAN
DSG 263 S	Silver	68571	8007842 68571 8
DSG 263	Blanc	68579	8007842 68579 4

Dimensions : H 85 L 45 P 60 cm

- **10 couverts**
- Niveau sonore 49 dB(A)
- Performance énergétique : A
- Efficacité de lavage : A
- Efficacité de séchage : A
- Consommation eau : 10 litres
- Affichage Led
- Témoins de déroulement des programmes
- Voyants Manque de produit de rinçage et Manque de sel
- 6 programmes dont Eco et Rapide 35'
- Option : Demi-charge
- Départ différé 3/6/9 heures
- Panier à couverts coulissant
- Sécurité anti-débordement

Existe en blanc sous la référence **DSG 263**

Lave-vaisselle		60 cm PRIME			Eco Time 60 cm		Eco Time 45 cm	
Modèle		DFP 585	DFP 573	DFP 275 DFP 275 NX	DFP 273	DFG 254 DFG 254 S DFG 254 NX	DSG 573	DSG 263 DSG 263 S
<b>Caractéristiques générales</b>								
Capacité couverts		12	12	12	12	12	10	10
Puissance acoustique	(dB(A))	46	48	46	48	48	49	49
Afficheur		Digit	Digit	Led	Led	Led	Digit	Led
Nombre de programmes		8	7	7	7	5	7	6
Nombre de Températures		6	6	6	6	4	5	5
Détail des Températures	(°C)	40-45-50-60-65-70	40-45-50-60-65-70	40-45-50-60-65-70	40-45-50-60-65-70	40-50-65-70	45-50-55-60-65	45-50-55-60-65
Programmeur		électronique	électronique	électronique	électronique	électronique	électronique	électronique
Départ différé	(h)	1 à 24	1 à 24	3/6/9	3/6/9	3/6/9	1 à 24	3/6/9
<b>Smart Technology</b>		•						
<b>Programmes</b>								
Normal		•	•	•	•	•	•	•
Trempage		•	•	•	•	•	•	•
Eco		•	•	•	•	•	•	•
Délicat		•	•	•	•	•	•	•
Quotidien							•	•
Rapide 25'		•	•					
Rapide 35'				•		•	•	•
Intensif		•	•	•	•	•	•	•
Smart Sixty			•					
Normal Speed +		•		•				
Intensif Speed +		•						
<b>Touches / voyants</b>								
Marche / Arrêt		•	•	•	•	•	•	•
Option tablettes "All in 1"		•	•	•	•	•	•	•
Option 1/2 Charge		•	•	•	•	•	•	•
Témoin de manque de sel		•	•	•	•	•	•	•
Témoin de manque de liquide de rinçage		•	•	•	•	•	•	•
Témoins de déroulement de programme		•	•	•	•	•		•
Temps restant au départ du programme		•	•				•	
<b>Equipements</b>								
Panier inférieur modulable		•	•					
Résistance intégrée		•	•	•	•	•	•	•
Triple filtre inox		•	•	•	•	•	•	•
Dureté de l'eau réglable		•	•	•	•	•	•	•
Top amovible		•	•	•	•	•	•	•
Sécurité anti-débordement		•	•	•	•	•	•	•
Water Stop		•	•	•	•	•	•	•
Livré avec prise câble - long. en cm :		180	180	180	180	180	180	180
<b>Spécifications techniques</b>								
Alimentation électrique	(V / Hz)	220 - 230 / 50	220 - 230 / 50	220 - 230 / 50	220 - 230 / 50	220 - 230 / 50	220 - 230 / 50	220 - 230 / 50
Puissance maxi absorbée	(W)	1900	1750	1900	1750	1750	1670	1670
Durée cycle de lavage*	(mn)	160	160	160	160	140	140	140
Consommation d'eau*	(litres)	13	15	13	15	15	10	10
Consommation d'électricité*	(kWh)	1,05	1,05	1,05	1,05	1,05	1,01	1,01
Classe d'efficacité énergétique		A	A	A	A	A	A	A
Classe d'efficacité de lavage		A	A	A	A	A	A	A
Classe d'efficacité de séchage		A	A	A	A	A	A	A
<b>Dimensions et poids</b>								
Dimensions (HxLxP)	(cm)	85 x 60 x 60	85 x 60 x 60	85 x 60 x 60	85 x 60 x 60	85 x 60 x 60	85 x 45 x 60	85 x 45 x 60
Dimensions emballées (HxLxP)	(cm)	91 x 65 x 68	91 x 65 x 68	91 x 65 x 68	91 x 65 x 68	91 x 65 x 68	89 x 50 x 67,5	89 x 50 x 67,5
Poids net / brut	(kg)	46,5 / 49,6	46,5 / 49,6	46,5 / 49,6	46,5 / 49,6	46,5 / 49,6	39 / 45	39 / 45
<b>Coloris - Codes</b>								
Référence en Blanc		DFP 585	DFP 573	DFP 275	DFP 273	DFG 254	DSG 573	DSG 263
Code de commande		63726	62645	62634	63344	63592	69186	68579
<b>Code EAN</b>		<b>8007842 63726 7</b>	<b>8007842 62645 2</b>	<b>8007842 62634 6</b>	<b>8007842 63344 3</b>	<b>8007842 63592 8</b>	<b>8007842 69186 3</b>	<b>8007842 68579 4</b>
Référence en Silver						DFG 254 S		DSG 263 S
Code de commande						63593		68571
<b>Code EAN</b>						<b>8007842 63593 5</b>		<b>8007842 68571 8</b>
Référence en Inox				DFP 275 NX		DFG 254 NX		
Code de commande				62620		69193		
<b>Code EAN</b>				<b>8007842 62620 9</b>		<b>8007842 69193 1</b>		

\* cycle éco





### Smart Technology

Les nouveaux réfrigérateurs Indesit Prime, doté de la Smart Technology, contrôlent en permanence, grâce à un système de capteurs évolué, le fonctionnement de l'appareil.



#### Super Cool

La fonction Super Cool a spécifiquement été conçue pour refroidir rapidement de grandes quantités d'aliments dans le réfrigérateur. Elle est très rapide et se désactive toute seule dès que la température des aliments retrouve un niveau de réfrigération optimale.



#### Holiday

Une technologie innovante de haut niveau doit se traduire par des fonctions toujours actuelles. Comme Holiday : en cas d'absence prolongée ou de vacances, vous pouvez sans problème laisser votre réfrigérateur en marche, tout en réalisant d'importantes économies d'énergie. En effet, tandis que le congélateur continue de fonctionner normalement, conservant ainsi les aliments congelés pour votre retour, le réfrigérateur vide reste quant à lui à une température de stand-by, qui permet de laisser la porte fermée, et donc l'intérieur propre, sans risque de moisissures et de mauvaises odeurs.



#### Eco

En positionnant le thermostat sur cette fonction, on sélectionne automatiquement la température optimale dans le compartiment frigorifique, pour la conservation des nourritures avec la consommation énergétique au minimum.



#### Congélation Rapide

Cette touche permet d'activer une fonction spéciale qui réduit au minimum la température du congélateur pendant un court instant. On accélère ainsi le processus de congélation des aliments frais afin qu'ils se conservent mieux. Dès que l'état de congélation est atteint, il faut à nouveau appuyer sur cette touche pour rétablir la température normale. En cas d'oubli, le congélateur revient automatiquement en mode de fonctionnement normal.



#### Classe A+

Tous les réfrigérateurs de la nouvelle ligne Prime rentrent non seulement dans la classe énergétique supérieure, mais dépassent même de 25 % l'actuelle classe A, le standard maximum requis pour les réfrigérateurs de dernière génération. C'est pourquoi ils méritent la classe A+, en garantissant de meilleures performances en termes d'efficacité, avec une réduction considérable de la consommation l'énergie. Et des factures nettement moins élevées !



#### Total No Frost

Un système 100 % No Frost. Dans le compartiment congélateur, il évite la formation de glace et les opérations ennuyeuses de dégivrage. Il empêche ainsi les aliments de se coller entre eux et les conserve mieux et plus longtemps. Dans le compartiment réfrigérateur, il maintient le bon niveau d'humidité, en évitant la formation de givre sur les aliments et en préservant leur goût et leurs qualités d'origine.

### Stand by

Le réfrigérateur est l'appareil électroménager qui reste toujours en activité. Pour supprimer toute consommation superflue, Indesit a équipé les réfrigérateurs de la ligne Prime d'un système qui, après environ 10 minutes d'inactivité de l'écran, éteint automatiquement tous les voyants, sauf les voyants on/off et Smart, dès lors que les fonctions Eco et Holiday sont activées. La consommation énergétique du réfrigérateur est ainsi réellement réduite au minimum.

### Quand le design s'allie à la praticité

La forme légèrement bombée de la porte confère aux nouveaux réfrigérateurs Prime un style unique en son genre, mais permet également d'augmenter jusqu'à 30 litres leur volume de rangement. Pour répondre aux exigences de conservation et s'intégrer parfaitement aux cuisines contemporaines.

**Pour faire de la place aux récipients volumineux, la clayette centrale du compartiment réfrigérateur se rabat sur elle-même.** Cannelures et bouteilles de toutes tailles trouvent place dans les balconnets de la contreporte, qui, grâce à son nouveau design, offre un avantage de profondeur et peut contenir deux rangées de bouteilles, même les bouteilles de 2 litres, qui en général ne rentrent pas dans les balconnets classiques.

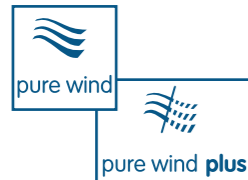
Idem pour la contre-porte du congélateur qui contient deux balconnets spécial boîtes à pizzas et surgelés.

**Pour ranger et sortir facilement les aliments surgelés, le premier tiroir du congélateur est facilement accessible grâce à un double système d'ouverture et dernier cri.** En outre, pour économiser de l'espace, les bacs à glaçons ont été intégrés aux tiroirs du congélateur : il suffit de les extraire, de les remplir d'eau jusqu'au niveau indiqué et de les remettre dans leur logement, pour avoir toujours des glaçons à portée de main.



## Un froid spacieux

Plus d'espace, plus de fonctions, pour une conservation plus efficace, telle est la vocation de la nouvelle gamme Froid Indesit. De nouveaux modèles, ayant chacun leurs spécificités, mais aussi un design moderne et fonctionnel. Efficacité oblige.



### Pure Wind et Pure Wind Plus

Un système de froid efficace, qui grâce à un ventilateur placé au fond du réfrigérateur, régule la circulation de l'air froid et de l'humidité. La température intérieure est ainsi rétablie rapidement après chaque ouverture de porte. De plus, dans la version Pure Wind Plus, un filtre à "ions d'argent" exclusif, réduit de 70% la prolifération de bactéries et d'odeurs pour une meilleure conservation de la nourriture. Les nouveaux réfrigérateur dans la version Pure Wind et Pure Wind Plus disposent de la Classe A+, avec 25% de consommation en moins par rapport à un réfrigérateur.



### Hygiene Control

Un élément spécial et innovant se trouve dans les parois internes des compartiments du réfrigérateur. Il crée une barrière contre la prolifération de bactéries, protégeant ainsi la nourriture de l'attaque des microbes et de la formation de moisissure et préservant ainsi la fraîcheur originale et la qualité des aliments pour longtemps.



### Système Isolation Totale

Une grande nouveauté qui facilite les économies d'énergie tout en permettant de mieux conserver les aliments : un façonnage spécifique de la porte du congélateur contribue à maintenir constante la température de congélation en évitant toute dispersion d'énergie et en limitant considérablement la consommation.



### Super Freezing Box (Tiroir Congélation Rapide)

Dans ce tiroir spécifique du congélateur, où la température est la plus basse, vous pourrez congeler les aliments frais plus rapidement, et séparément du reste.



### Ice<sup>3</sup>

Les bacs à glaçons se rangent dans la contre-porte et les tiroirs pour laisser plus de place aux aliments. Leurs formes aussi pratiques évitent de renverser de l'eau lorsqu'on les déplace.



### Porte Bouteilles

Sous une des clayettes du réfrigérateur, il vous permettra de garder à une température adéquate jusqu'à 6 bouteilles.



Modèle	Couleur	Code de commande	Code EAN
PBA 33 NF X	Inox	61808	8007842 61808 2

Dimensions : H 187,5 L 60 P 68,5 cm

- Froid Total No Frost
- Smart Technology
- Capacité nette : 318 litres
- Classe énergétique A+
- Régulation indépendante et contrôle électronique de la température
- Fonctions Holiday, Eco, Super Cool, Super Freeze
- Alarme porte ouverte
- Anti-bactéries Hygiene Control
- Niveau sonore 43 dB(A)

#### Réfrigérateur :

- Capacité Nette : 224 litres
- 3 clayettes en verre dont 1 rabattable (Flexy Shelf)
- Porte-bouteilles Wine Rack
- 1 casier à œufs
- Espace bouteilles 2 litres
- 2 bacs à légumes

#### Congélateur :

- Capacité nette : 94 litres
- Capacité de congélation (kg/24h) : 11
- Autonomie en cas de coupure (h) : 12
- 2 bacs à glaçons Ice<sup>3</sup>
- Tiroir du haut Easy Open
- 2 balconnets Spécial Pizza



Modèle	Couleur	Code de commande	Code EAN
PBA 33 NF	Blanc	61815	8007842 61815 0

Dimensions : H 187,5 L 60 P 68,5 cm

- Froid Total No Frost
- Smart Technology
- Capacité nette : 318 litres
- Classe énergétique A+
- Régulation indépendante et contrôle électronique de la température
- Fonctions Holiday, Eco, Super Cool, Super Freeze
- Alarme porte ouverte
- Anti-bactéries Hygiene Control
- Niveau sonore 43 dB(A)

#### Réfrigérateur :

- Capacité Nette : 224 litres
- 3 clayettes en verre dont 1 rabattable
- 1 casier à œufs
- Espace bouteilles 2 litres
- 2 bacs à légumes

#### Congélateur :

- Capacité nette : 94 litres
- Capacité de congélation (kg/24h) : 11
- Autonomie en cas de coupure (h) : 12
- 2 bacs à glaçons Ice<sup>3</sup>
- Tiroir du haut Easy Open
- 2 balconnets Spécial Pizza

QUELLA VELLINGE.COM



Modèle	Couleur	Code de commande	Code EAN
PTAA 3 V X	Inox	61827	8007842 61827 3

Dimensions : H 175 L 60 P 65,5 cm

- **Froid brassé Pure Wind**
- Capacité nette : 344 litres
- **Classe énergétique A+**
- Dégivrage automatique
- Anti-bactéries Hygiene Control
- Niveau sonore 41 dB(A)
- Réfrigérateur :**
- Capacité Nette : 265 litres
- 4 clayettes en verre
- Porte-bouteilles Wine Rack
- 1 casier à œufs
- 1 Maxi bac à légumes
- Congélateur :**
- Capacité nette : 79 litres
- Capacité de congélation (kg/24h) : 4
- Autonomie en cas de coupure (h) : 22
- 2 bacs à glaçons suspendus



Modèle	Couleur	Code de commande	Code EAN
PTAA 3 V	Blanc	61826	8007842 61826 6

Dimensions : H 175 L 60 P 65,5 cm

- **Froid brassé Pure Wind**
- Capacité nette : 344 litres
- **Classe énergétique A+**
- Dégivrage automatique
- Anti-bactéries Hygiene Control
- Niveau sonore 41 dB(A)
- Réfrigérateur :**
- Capacité Nette : 265 litres
- 4 clayettes en verre
- Porte-bouteilles Wine Rack
- 1 casier à œufs
- 1 Maxi bac à légumes
- Congélateur :**
- Capacité nette : 79 litres
- Capacité de congélation (kg/24h) : 4
- Autonomie en cas de coupure (h) : 22
- 2 bacs à glaçons suspendus



Modèle	Couleur	Code de commande	Code EAN
BAN 40 FNF	Blanc	61795	8007842 61795 5

Dimensions : H 190 L 70 P 68,5 cm

- **Froid Total No Frost**
- Capacité nette : 389 litres
- **Classe énergétique A**
- Régulation indépendante et contrôle électronique de la température
- Fonctions Holiday, Eco, Super Cool, Super Freeze
- Alarme porte ouverte
- Filtre Anti-odeurs
- Anti-bactéries Hygiene Control
- Niveau sonore 45 dB(A)
- Réfrigérateur :**
- Capacité Nette : 295 litres
- 3 clayettes en verre
- Porte-bouteilles Wine Rack
- 2 casiers à œufs
- 2 Flex Cool Box
- 2 porte-canettes
- Espace bouteilles 2 litres
- 1 Maxi bac à légumes
- Active Humidity Control
- Congélateur :**
- Capacité nette : 94 litres
- Capacité de congélation (kg/24h) : 14
- Autonomie en cas de coupure (h) : 21
- 3 bacs à glaçons Ice³



Modèle	Couleur	Code de commande	Code EAN
BAN 35 V	Blanc	46102	3007842 46102 7

Dimensions : H 190 L 70 P 68,5 cm

- **Froid brassé Pure Wind Plus**
- Capacité nette : 396 litres
- **Classe énergétique A**
- Régulation indépendante et contrôle électronique de la température
- Fonctions Holiday, Eco, Super Cool, Super Freeze
- Alarme porte ouverte
- Dégivrage automatique
- Anti-bactéries Hygiene Control
- Niveau sonore 44 dB(A)
- Réfrigérateur :**
- Capacité Nette : 280 litres
- 3 clayettes en verre
- Porte-bouteilles Wine Rack
- 1 casier à œufs
- 2 porte-canettes
- Espace bouteilles 2 litres
- 1 Maxi bac à légumes
- Congélateur :**
- Capacité nette : 116 litres
- Capacité de congélation (kg/24h) : 16
- Autonomie en cas de coupure (h) : 21
- 2 bacs à glaçons Ice³



Modèle	Couleur	Code de commande	Code EAN
BAN 35	Blanc	53997	8007842 53997 4

Dimensions : H 190 L 70 P 68,5 cm

- **Froid statique**
- Capacité nette : 398 litres
- **Classe énergétique A**
- Régulation indépendante et contrôle électronique de la température
- Fonctions Holiday, Eco, Super Cool, Super Freeze
- Alarme porte ouverte
- Dégivrage automatique
- Anti-bactéries Hygiene Control
- Niveau sonore 44 dB(A)
- Réfrigérateur :**
- Capacité Nette : 280 litres
- 3 clayettes en verre
- 1 casier à œufs
- 2 porte-canettes
- Espace bouteilles 2 litres
- 1 Maxi bac à légumes
- Congélateur :**
- Capacité nette : 118 litres
- Capacité de congélation (kg/24h) : 16
- Autonomie en cas de coupure (h) : 21
- 2 bacs à glaçons Ice³
- Raclette à glace

QUELLAVELINGE.COM



A



Modèle	Couleur	Code de commande	Code EAN
NBA 13 NF NX	Inox	53902	8007842 53902 8
BAN 13 NF	Blanc	40171	5900034 40171 1

Dimensions : H 187,5 L 60 P 65,5 cm

- **Froid Total No Frost**
  - Capacité nette : 267 litres
  - **Classe énergétique A**
  - Régulation indépendante de la température
  - Fonction Eco
  - Anti-bactéries Hygiene Control
  - Niveau sonore 43 dB(A)
- Réfrigérateur :**
- Capacité Nette : 205 litres
  - 3 clayettes en verre
  - 1 casier à œufs
  - Espace bouteilles 2 litres
  - 2 bacs à légumes
- Congélateur :**
- Capacité nette : 62 litres
  - Capacité de congélation (kg/24h) : 8
  - Autonomie en cas de coupure (h) : 12
  - 3 bacs à glaçons Ice³

Existe en blanc sous la référence **NBA 13 NF**



A+



Modèle	Couleur	Code de commande	Code EAN
NBAA 13 V NX	Inox	53901	8007842 53901 1

Dimensions : H 187 L 60 P 65,5 cm

- **Froid brassé Aircooler**
  - Capacité nette : 306 litres
  - **Classe énergétique A+**
  - Dégivrage automatique
  - Anti-bactéries Hygiene Control
  - Niveau sonore 41 dB(A)
- Réfrigérateur :**
- Capacité Nette : 214 litres
  - 3 clayettes en verre
  - 1 casier à œufs
  - Espace bouteilles 2 litres
  - 2 bacs à légumes
- Congélateur :**
- Capacité nette : 92 litres
  - Capacité de congélation (kg/24h) : 3
  - Autonomie en cas de coupure (h) : 19
  - 3 bacs à glaçons Ice³
  - Raclette à glace

Existe en blanc, Classe A+ sous la référence **BAAN 13**



A+



Modèle	Couleur	Code de commande	Code EAN
BAAN 13 V	Blanc	53996	8007842 53996 7
BAAN 13 VS	Silver	58229	8007842 58229 1

Dimensions : H 187 L 60 P 65,5 cm

- **Froid brassé Aircooler**
  - Capacité nette : 306 litres
  - **Classe énergétique A+**
  - Dégivrage automatique
  - Anti-bactéries Hygiene Control
  - Niveau sonore 41 dB(A)
- Réfrigérateur :**
- Capacité Nette : 214 litres
  - 3 clayettes en verre
  - 1 casier à œufs
  - Espace bouteilles 2 litres
  - 2 bacs à légumes
- Congélateur :**
- Capacité nette : 92 litres
  - Capacité de congélation (kg/24h) : 3
  - Autonomie en cas de coupure (h) : 19
  - 3 bacs à glaçons Ice³
  - Raclette à glace

Existe en silver sous la référence **BAAN 13 VS**

HandiCapZéro



A

Modèle	Couleur	Code de commande	Code EAN
BAN 14 X	Inox	47641	5900033 47641 2

Dimensions : H 200 L 60 P 65,5 cm

- **Froid statique**
  - Capacité nette : 332 litres
  - **Classe énergétique A**
  - Dégivrage automatique
  - Anti-bactéries Hygiene Control
  - Niveau sonore 40 dB(A)
- Réfrigérateur :**
- Capacité Nette : 240 litres
  - 4 clayettes en verre
  - 1 casier à œufs
  - Espace bouteilles 2 litres
  - 2 bacs à légumes
  - Eclairage Light Xtra
- Congélateur :**
- Capacité nette : 92 litres
  - Capacité de congélation (kg/24h) : 3
  - Autonomie en cas de coupure (h) : 19
  - 3 bacs à glaçons Ice³



A++

Modèle	Couleur	Code de commande	Code EAN
BAAAN 13 X	Inox	69185	8007842 69185 6
BAAN 13	Blanc	34171	5900033 34171 0
BAN 13 S	Silver	38160	5900033 38160 0

Dimensions : H 187,5 L 60 P 65,5 cm

- **Froid statique**
  - Capacité nette : 306 litres
  - **Classe énergétique A++**
  - Dégivrage automatique
  - Anti-bactéries Hygiene Control
  - Niveau sonore 40 dB(A)
- Réfrigérateur :**
- Capacité Nette : 214 litres
  - 3 clayettes en verre
- Congélateur :**
- 1 casier à œufs
  - Espace bouteilles 2 litres
  - 2 bacs à légumes
  - Eclairage Light Xtra
  - **Congélateur :**
  - Capacité nette : 92 litres
  - Capacité de congélation (kg/24h) : 3
  - Autonomie en cas de coupure (h) : 19
  - 3 bacs à glaçons Ice³
  - Raclette à glace

Existe en blanc, Classe A+ sous la référence **BAAN 13**  
Existe en silver, Classe A sous la référence **BAN 13 S**



A+

Modèle	Couleur	Code de commande	Code EAN
BAAN 12	Blanc	44462	5900033 44462 6

Dimensions : H 175 L 60 P 65,5 cm

- **Froid statique**
  - Capacité nette : 276 litres
  - **Classe énergétique A+**
  - Dégivrage automatique
  - Anti-bactéries Hygiene Control
  - Niveau sonore 40 dB(A)
- Réfrigérateur :**
- Capacité Nette : 184 litres
  - 2 clayettes en verre
  - 1 casier à œufs
  - Espace bouteilles 2 litres
  - 2 bacs à légumes
  - Eclairage Light Xtra
- Congélateur :**
- Capacité nette : 92 litres
  - Capacité de congélation (kg/24h) : 3
  - Autonomie en cas de coupure (h) : 19
  - 3 bacs à glaçons Ice³
  - Raclette à glace



Modèle	Couleur	Code de commande	Code EAN
TAN 6 FNF	Blanc	61782	8007842 61782 5

Dimensions : H 190 L 70 P 68,5 cm

- **Froid Total No Frost**
  - Capacité nette : 402 litres
  - **Classe énergétique A**
  - Fonction : Eco
  - Anti-bactéries Hygiene Control
  - Niveau sonore 45 dB(A)
- Réfrigérateur :**
- Capacité Nette : 329 litres
  - 3 clayettes en verre dont 1 réglable en hauteur
  - Porte-bouteilles Wine Rack
  - 2 casiers à œufs
  - Compartiment réfrigération rapide
  - 2 porte-canettes
  - 2 bacs à légumes
  - Active Humidity Control
- Congélateur :**
- Capacité nette : 73 litres
  - Capacité de congélation (kg/24h) : 5
  - Autonomie en cas de coupure (h) : 11
  - 2 bacs à glaçons suspendus



Modèle	Couleur	Code de commande	Code EAN
TAN 5 V NX	Inox	53988	8007842 53988 2
TAN 5 V	Blanc	40722	3007842 40722 3

Dimensions : H 180 L 70 P 68,5 cm

- **Froid brassé Pure Wind Plus**
  - Capacité nette : 419 litres
  - **Classe énergétique A**
  - Dégivrage automatique
  - Anti-bactéries Hygiene Control
  - Niveau sonore 44 dB(A)
- Réfrigérateur :**
- Capacité Nette : 333 litres
  - 4 clayettes en verre
  - Porte-bouteilles Wine Rack
  - 2 casiers à œufs
  - 2 porte-canettes
  - 2 bacs à légumes
- Congélateur :**
- Capacité nette : 86 litres
  - Capacité de congélation (kg/24h) : 5
  - Autonomie en cas de coupure (h) : 22
  - 1 bac à glaçons

Existe en blanc sous la référence TAN 5 V



Modèle	Couleur	Code de commande	Code EAN
TA 5	Blanc	31582	3007842 31582 5

Dimensions : H 180 L 70 P 68,5 cm

- **Froid statique**
  - Capacité nette : 419 litres
  - **Classe énergétique A**
  - Dégivrage automatique
  - Anti-bactéries Hygiene Control
  - Niveau sonore 42 dB(A)
- Réfrigérateur :**
- Capacité Nette : 333 litres
  - 4 clayettes en verre
  - Porte-bouteilles Wine Rack
  - 2 casiers à œufs
  - 2 porte-canettes
  - 2 bacs à légumes
- Congélateur :**
- Capacité nette : 86 litres
  - Capacité de congélation (kg/24h) : 5
  - Autonomie en cas de coupure (h) : 22
  - 1 bac à glaçons



Modèle	Couleur	Code de commande	Code EAN
TAAN 3 VS	Silver	53986	8007842 53986 8
NTAA 3 V NX	Inox	53900	8007842 53900 4
TAAN 3 V	Blanc	53987	8007842 53987 5

Dimensions : H 175 L 60 P 65,5 cm

- **Froid brassé Pure Wind**
  - Capacité nette : 313 litres
  - **Classe énergétique A+**
  - Dégivrage automatique
  - Anti-bactéries Hygiene Control
  - Niveau sonore 40 dB(A)
- Réfrigérateur :**
- Capacité Nette : 241 litres
  - 4 clayettes en verre
- 1 casier à œufs
  - 1 Maxi bac à légumes
- Congélateur :**
- Capacité nette : 72 litres
  - Capacité de congélation (kg/24h) : 4
  - Autonomie en cas de coupure (h) : 22
  - 1 bac à glaçons
  - Raclette à glace

Existe en inox sous la référence NTAA 3 V NX  
Existe en blanc sous la référence TAAN 3 V



Modèle	Couleur	Code de commande	Code EAN
TAAN 3	Blanc	38575	5900033 38575 2
TAN 3 X	Inox	47642	5900033 47642 9

Dimensions : H 175 L 60 P 65,5 cm

- **Froid statique**
  - Capacité nette : 313 litres
  - **Classe énergétique A+**
  - Dégivrage automatique
  - Anti-bactéries Hygiene Control
  - Niveau sonore 39 dB(A)
- Réfrigérateur :**
- Capacité Nette : 241 litres
  - 4 clayettes en verre
  - 1 casier à œufs
  - 1 Maxi bac à légumes
- Congélateur :**
- Capacité nette : 72 litres
  - Capacité de congélation (kg/24h) : 4
  - Autonomie en cas de coupure (h) : 22
  - 1 bac à glaçons
  - Raclette à glace

Existe en inox, Classe A, Niveau sonore 40 dB(A), sans de la Raclette à glace sous la référence TAN 3 X



Modèle	Couleur	Code de commande	Code EAN
NTAA 25 NX	Inox	53892	5900033 34636 4
TAAN 25	Blanc	34321	5900033 34321 9

Dimensions : H 167 L 60 P 65,5 cm

- **Froid statique**
  - Capacité nette : 298 litres
  - **Classe énergétique A+**
  - Dégivrage automatique
  - Anti-bactéries Hygiene Control
  - Niveau sonore 39 dB(A)
- Réfrigérateur :**
- Capacité Nette : 241 litres
  - 3 clayettes en verre
  - 1 casier à œufs
  - 1 Maxi bac à légumes
- Congélateur :**
- Capacité nette : 57 litres
  - Capacité de congélation (kg/24h) : 4
  - Autonomie en cas de coupure (h) : 22
  - 1 bac à glaçons
  - Raclette à glace

Existe en blanc sous la référence TAAN 25

HandiCaPZéro



A+

Modèle	Couleur	Code de commande	Code EAN
TAAN 2	Blanc	61761	8007842 61761 0

Dimensions : H 150 L 60 P 65,5 cm

- **Froid statique**
  - Capacité nette : 252 litres
  - **Classe énergétique A+**
  - Dégivrage automatique
  - Anti-bactéries Hygiene Control
  - Niveau sonore 39 dB(A)
- **Réfrigérateur :**
  - Capacité Nette : 195 litres
  - 3 clayettes en verre
  - 1 casier à œufs
  - 1 Maxi bac à légumes
- **Congélateur :**
  - Capacité nette : 57 litres
  - Capacité de congélation (kg/24h) : 4
  - Autonomie en cas de coupure (h) : 22
  - 1 bac à glaçons
  - Raclette à glace



A

Modèle	Couleur	Code de commande	Code EAN
SAN 400 S	Silver	61748	8007842 61748 1
SAN 400	Blanc	61743	8007842 61743 6

Dimensions : H 175 L 60 P 65 cm

- **Froid statique**
  - Capacité nette tout utile : 348 litres
  - **Classe énergétique A**
  - Dégivrage automatique
  - Anti-bactéries Hygiene Control
  - Niveau sonore 42 dB(A)
- 4 clayettes en verre
  - 1 casier à œufs
  - 1 Maxi bac à légumes

Existe en blanc sous la référence SAN 400



A



Modèle	Couleur	Code de commande	Code EAN
TA 12 V	Blanc	53954	8007842 53954 7

Dimensions : H 139 L 55 P 60 cm

- **Froid brassé Pure Wind Plus**
  - Capacité nette : 227 litres
  - **Classe énergétique A**
  - Dégivrage automatique
  - Anti-bactéries Hygiene Control
  - Niveau sonore 41 dB(A)
- **Réfrigérateur :**
  - Capacité Nette : 184 litres
  - 3 clayettes en verre
  - 1 casier à œufs
  - 1 Maxi bac à légumes
- **Congélateur :**
  - Capacité nette : 43 litres
  - Capacité de congélation (kg/24h) : 2,5
  - Autonomie en cas de coupure (h) : 14
  - 1 bac à glaçons
  - Raclette à glace



A

Modèle	Couleur	Code de commande	Code EAN
SAN 300	Blanc	61739	8007842 61739 9
SAN 300 S	Silver	61747	8007842 61747 4

Dimensions : H 150 L 60 P 65 cm

- **Froid statique**
  - Capacité nette tout utile : 288 litres
  - **Classe énergétique A**
  - Dégivrage automatique
  - Anti-bactéries Hygiene Control
  - Niveau sonore 42 dB(A)
- 3 clayettes en verre
  - 1 casier à œufs
  - 1 Maxi bac à légumes

Existe en silver sous la référence SAN 300 S



A+

Modèle	Couleur	Code de commande	Code EAN
TAA 12	Blanc	53953	8007842 53953 0
TA 12	Blanc	40195	3007842 40195 5

Dimensions : H 139 L 55 P 60 cm

- **Froid statique**
  - Capacité nette : 227 litres
  - **Classe énergétique A+**
  - Dégivrage automatique
  - Anti-bactéries Hygiene Control
  - Niveau sonore 39 dB(A)
- **Réfrigérateur :**
  - Capacité Nette : 184 litres
  - 3 clayettes en verre
  - 1 casier à œufs
  - 1 Maxi bac à légumes
- **Congélateur :**
  - Capacité nette : 43 litres
  - Capacité de congélation (kg/24h) : 2,5
  - Autonomie en cas de coupure (h) : 14
  - 1 bac à glaçons
  - Raclette à glace

Existe en Classe A sous la référence TA 12



## No Frost

Les congélateurs verticaux Indesit sont désormais équipés du système avancé No Frost : cette technologie évite la formation de glace et donc les opérations ennuyeuses de dégivrage et empêche les aliments de coller les uns aux autres.



A



Modèle	Couleur	Code de commande	Code EAN
UFAN 400 NF	Blanc	69060	8007842 69060 6

Dimensions : H 175 L 60 P 65 cm

- **Froid Total No Frost**
- Capacité nette : 197 litres
- **Classe énergétique A**
- Fonction Super Freeze
- Alarme porte ouverte
- Niveau sonore 43 dB(A)
- 7 compartiments dont 1 congélation rapide
- Capacité de congélation (kg/24h) : 12
- Autonomie en cas de coupure (h) : 11
- 3 bacs à glaçons Ice<sup>3</sup>



A



Modèle	Couleur	Code de commande	Code EAN
UFAN 300 NF	Blanc	69625	8007842 69625 7

Dimensions : H 150 L 60 P 65 cm

- **Froid Total No Frost**
- Capacité nette : 158 litres
- **Classe énergétique A**
- Fonction Super Freeze
- Alarme porte ouverte
- Niveau sonore 43 dB(A)
- 6 compartiments dont 1 congélation rapide
- Capacité de congélation (kg/24h) : 12
- Autonomie en cas de coupure (h) : 11
- 3 bacs à glaçons Ice<sup>3</sup>



A+

Modèle	Couleur	Code de commande	Code EAN
UFAAN 400	Blanc	61737	8007842 61737 5

Dimensions : H 175 L 60 P 65 cm

- **Froid statique**
- Capacité nette : 238 litres
- **Classe énergétique A+**
- Fonction Super Freeze
- Niveau sonore 40 dB(A)
- 7 compartiments dont 1 congélation rapide
- Capacité de congélation (kg/24h) : 22
- Autonomie en cas de coupure (h) : 20
- 3 bacs à glaçons Ice<sup>3</sup>



A

Modèle	Couleur	Code de commande	Code EAN
UFAN 400 S	Silver	61735	8007842 61735 1
UFAN 400	Blanc	61732	8007842 61732 0

Dimensions : H 175 L 60 P 65 cm

- **Froid statique**
- Capacité nette : 238 litres
- **Classe énergétique A**
- Fonction Super Freeze
- Niveau sonore 40 dB(A)
- 7 compartiments dont 1 congélation rapide
- Capacité de congélation (kg/24h) : 22
- Autonomie en cas de coupure (h) : 20
- 3 bacs à glaçons Ice<sup>3</sup>

Existe en blanc sous la référence **UFAN 400**



A+

Modèle	Couleur	Code de commande	Code EAN
UFAAN 300	Blanc	61738	8007842 61738 2
UFAN 300	Blanc	61730	8007842 61730 6

Dimensions : H 150 L 60 P 65 cm

- **Froid statique**
- Capacité nette : 194 litres
- **Classe énergétique A+**
- Fonction Super Freeze
- Niveau sonore 40 dB(A)
- 6 compartiments dont 1 congélation rapide
- Capacité de congélation (kg/24h) : 20
- Autonomie en cas de coupure (h) : 20
- 3 bacs à glaçons Ice<sup>3</sup>

Existe en Classe A sous la référence **UFAN 300**



Modèle	Couleur	Code de commande	Code EAN
OFNAA 305	Blanc	53929	8007842 53929 5

Dimensions : H 88,5 L 134,5 P 66 cm

- **Froid statique**
- Capacité nette : 287 litres
- **Classe énergétique A+**
- Fonction Super Freeze
- Super Isolation 90 mm
- Niveau sonore 40 dB(A)
- 2 paniers
- Capacité de congélation (kg/24h) : 25
- Autonomie en cas de coupure (h) : 54
- Raclette à glace



Modèle	Couleur	Code de commande	Code EAN
OFNAA 230	Blanc	53925	8007842 53925 7

Dimensions : H 88,5 L 112 P 66 cm

- **Froid statique**
- Capacité nette : 225 litres
- **Classe énergétique A+**
- Fonction Super Freeze
- Super Isolation 90 mm
- Niveau sonore 40 dB(A)
- 2 paniers
- Capacité de congélation (kg/24h) : 24
- Autonomie en cas de coupure (h) : 50

Congélateurs	Coffre		
	OFNAA 305	OFNAA 230	
<b>Caractéristiques générales</b>			
Largeur	(cm)	112	112
Type de froid		Statique	Statique
Capacité nette	(litres)	287	225
4 étoiles		•	•
Classe climatique		SN - N - ST	SN - N - ST
<b>Compartment congélation</b>			
Capacité de congélation	(kg/24h)	25	24
Autonomie en cas de coupure de courant	(h)	54	50
Nombre de compartiments		1	1
Nombre de panier(s) amovibles(s)		2	2
Touche et voyant de congélation rapide		•	•
Commandes en façade		•	•
<b>Présentation</b>			
Congélation rapide		•	•
Voyant de fonctionnement		•	•
Alarme sonore porte ouverte		•	•
Témoin d'alarme température		•	•
Thermostat réglable		•	•
Bacs à glaçons		•	•
Eclairage intérieur		•	•
Serrure		•	•
Type de poignée		Externe	Externe
Châssis réversibles			
Pieds réglables			
Roulettes		4	4
<b>Consommations</b>			
Consommation d'énergie par 24 heures	(kWh)	0,69	0,61
Consommation d'énergie annuelle	(kWh)	252	223
Classe énergétique		<b>A+</b>	<b>A+</b>
<b>Raccordement d'énergie</b>			
Monophasé	(V)	220 / 240	220 / 240
Livré avec cordon électrique et prise		•	•
<b>Dimensions et poids</b>			
Dimensions (HxLxP)	(cm)	88,5 x 134,5 x 66	88,5 x 112 x 66
Dimensions emballées (HxLxP)	(cm)	93 x 138 x 72	93 x 116 x 72
Poids net / brut	(kg)	61 / 63	48 / 50
<b>Coloris - Codes</b>			
Référence en Blanc		OFNAA 305	OFNAA 230
Code de commande		53929	53925
<b>Code EAN</b>		<b>8007842 53929 5</b>	<b>8007842 53925 7</b>

SN = Tempéré élargi : s'entend dans des conditions d'utilisation où la température extérieure est comprise entre 10 et 32 °C. N = Tempéré : s'entend dans des conditions d'utilisation où la température extérieure est comprise entre 16 et 32 °C. ST = Sub tropicalisé : s'entend dans des conditions d'utilisation où la température extérieure est comprise entre 18 et 38 °C.

Indesit se réserve le droit de modifier les caractéristiques techniques sans préavis.

QUELLAVELINE.COM



Modèle	70 cm					60 cm PRIME		60 cm					
	BAN 40 FNF	BAN 35 V	BAN 35	PBAA 33 NF	PBAA 33 NF X		BAN 13 NF NBA 13 NF NX	BAAN 13 V BAAN 13 VS NBAA 13 V NX	BAN 14 X	BAAAN 13 X	BAAN 13 (0)	BAN 13 S	BAAN 12 (0)
<b>Caractéristiques générales</b>													
Type	Combiné	Combiné	Combiné	Combiné	Combiné		Combiné	Combiné	Combiné	Combiné	Combiné	Combiné	Combiné
Largeur (cm)	70	70	70	70	60		60	60	60	60	60	60	60
Capacité nette totale (litres)	389	396	398	318	318		267	306	332	306	306	306	276
Affichage	Led	Led	Led	Led	Led		Led	Led	Led	Led	Led	Led	Led
Classe climatique	N - SN - ST	N - SN - ST	N - SN - ST	N - SN - ST - T	N - SN - ST - T		N - SN - ST	N - SN - ST - T	N - SN - ST	N - SN - ST - T	SN - N - ST	SN - N - ST	SN - N - ST
<b>Compartment réfrigération</b>													
Type de froid	No Frost	Pure Wind Plus	Statique	No Frost	No Frost		No Frost	Aircooler	Statique	Statique	Statique	Statique	Statique
Capacité nette (litres)	295	280	280	224	224		205	214	240	214	214	213	184
Dégivrage automatique	•	•	•	•	•		•	•	•	•	•	•	•
Evaporateur intégré	•	•	•	•	•		•	•	•	•	•	•	•
Lumière	2 s/colonne Multiflow	•	•	2 s/colonne Multiflow	2 s/colonne Multiflow		•	•	Light Xtra	Light Xtra	Light Xtra	Light Xtra	Light Xtra
Type de clayettes	Verre	Verre profil coloré	Verre profil coloré	Verre profil blanc	Verre profil blanc		Verre profil coloré	Verre profil coloré	Verre	Verre profil blanc	Verre profil blanc	Verre profil coloré	Verre profil bleu
Nombre de clayettes (rabattable)	3	3	3	3 (1)	3 (1)		3	3	3	3	3	3	2
Bac à fruits et légumes	2	1	1	2	2		2	2	2	2	2	2	2
Porte bouteilles métal	•	•	•	•	•		•	•	•	•	•	•	•
Contre-porte - nombre de balconnets	4	4	4	4	4		4	4	4	4	4	4	3
dont 1 balconnet porte bouteilles	•	•	•	•	•		•	•	•	•	•	•	•
Espace maxi bouteille 2 litres	•	•	•	•	•		•	•	•	•	•	•	•
Casier à oeufs	2	1	1	1	1		1	1	1	1	1	1	1
Thermomètre interne	•	•	•	•	•		•	•	•	•	•	•	•
<b>Compartment congélation</b>													
Type de froid	No Frost	Statique	Statique	No Frost	No Frost		No Frost	Statique	Statique	Statique	Statique	Statique	Statique
Capacité nette (litres)	94	116	118	94	94		92	92	92	92	92	92	92
Capacité de congélation (24 heures) (kg)	14	16	16	11	11		8	3	3	3	3	3	3
Autonomie en cas de coupure de courant (h)	21	21	21	12	12		12	19	19	19	19	19	19
Nombre de compartiments	3	3	3	3	3		3	3	3	3	3	3	3
dont 1 compartiment congélation rapide	•	•	•	•	•		•	•	•	•	•	•	•
Nombre de tiroir(s)	3	3	3	3	3		3	3	3	3	3	3	3
Espace Pizza (Contre-porte)	•	•	•	•	•		•	•	•	•	•	•	•
Nombre de bacs à glaçons	3	2	2	2	2		3	3	3	3	3	3	3
Type de bacs à glaçons	Ice³	Ice³	Ice³	Ice³	Ice³		Ice³	Ice³	Ice³	Ice³	Ice³	Ice³	Ice³
<b>Présentation</b>													
<b>Smart Technology</b>													
Alarme sonore porte ouverte	•	•	•	•	•		•	•	•	•	•	•	•
Fonction Super Cool	•	•	•	•	•		•	•	•	•	•	•	•
Fonction Super Freeze	•	•	•	•	•		•	•	•	•	•	•	•
Fonction Eco	•	•	•	•	•		•	•	•	•	•	•	•
Fonction Holiday	•	•	•	•	•		•	•	•	•	•	•	•
Traitement anti-microbien (Hygiene Control)	•	•	•	•	•		•	•	•	•	•	•	•
Thermostat réglable	•	•	•	•	•		•	•	•	•	•	•	•
Type de poignée	Intégrée	Intégrée	Intégrée	Intégrée	Intégrée		Intégrée	Intégrée	Intégrée	Intégrée	Intégrée	Intégrée	Intégrée
Tableau de bord intégré	•	•	•	•	•		•	•	•	•	•	•	•
Charnières réversibles	•	•	•	•	•		•	•	•	•	•	•	•
Rappel de porte	•	•	•	•	•		•	•	•	•	•	•	•
2 pieds réglables	•	•	•	•	•		•	•	•	•	•	•	•
2 roulettes	•	•	•	•	•		•	•	•	•	•	•	•
Plinthe	•	•	•	•	•		•	•	•	•	•	•	•
<b>Consommations</b>													
Consommation d'énergie par 24 heures (kWh)	1,15	1,07	1,07	0,79	0,79		0,93	0,79	0,96	0,56	0,75	0,92	0,72
Consommation d'énergie annuelle (kWh)	420	391	391	288	288		339	288	350	204	274	336	263
Classe énergétique	A	A	A	A+	A+		A	A+	A	A++	A+	A	A+
<b>Raccordement d'énergie</b>													
Tension alimentation (V)	220 - 240	220 - 240	220 - 240	220 - 240	220 - 240		220 - 240	220 - 240	220 - 240	220 - 240	220 - 240	220 - 240	220 - 240
Livré avec cordon électrique et prise	2 m	2 m	2 m	1,6 m	1,6 m		2 m	2 m	1,6 m	2 m	2 m	2 m	2 m
<b>Dimensions et poids</b>													
Dimensions (HxLxP) (cm)	190 x 70 x 68,5	190 x 70 x 68,5	190 x 70 x 68,5	187,5 x 65,5 x 60	187,5 x 65,5 x 60		187,5 x 65,5 x 60	187 x 65,5 x 60	200 x 65,5 x 60	187,5 x 65,5 x 60	187 x 65,5 x 60	187 x 65,5 x 60	175 x 65,5 x 60
Dimensions emballées (HxLxP) (cm)	194 x 75 x 73	195 x 75 x 73	195 x 75 x 73	193 x 71,5 x 66,5	193 x 71,5 x 66,5		193,5 x 72 x 67	193,5 x 72 x 67	206 x 72 x 67	193,5 x 72 x 67	193,5 x 72 x 67	193,5 x 72 x 67	181 x 73 x 67
Poids net / brut (kg)	78 / 82	78 / 82	78 / 82	74 / 76,8	74 / 76,8		74 / 78	70 / 74	75 / 79,5	72,5 / 76,5	70 / 74	70 / 74	63,5 / 67,5
<b>Coloris - Codes</b>													
Référence en Blanc	BAN 40 FNF	BAN 35 V	BAN 35	PBAA 33 NF			BAN 13 NF	BAAN 13 V			BAAN 13 (0)		BAAN 12 (0)
Code de commande	61795	46102	53997	61815			40171	53996			34171		44462
<b>Code EAN</b>	<b>8007842 61795 5</b>	<b>3007842 46102 7</b>	<b>8007842 53997 4</b>	<b>8007842 61815 0</b>			<b>5900033 40171 1</b>	<b>8007842 53996 7</b>			<b>5900033 34171 0</b>		<b>5900033 44462 6</b>
Référence en Silver								BAAN 13 VS					BAN 13 S
Code de commande								58229					38160
<b>Code EAN</b>								<b>8007842 58229 1</b>					<b>5900033 38160 0</b>
Référence en Inox							PBAA 33 NF X	NBA 13 NF NX	NBAA 13 V NX	BAN 14 X	BAAAN 13 X		
Code de commande							61808	53902	53901	47641	69185		
<b>Code EAN</b>							<b>8007842 61808 2</b>	<b>8007842 53902 8</b>	<b>8007842 53901 1</b>	<b>5900033 47641 2</b>	<b>8007842 69185 6</b>		

SN = Tempéré élargi : s'entend dans des conditions d'utilisation où la température extérieure est comprise entre 10 et 32 °C. N = Tempéré : s'entend dans des conditions d'utilisation où la température extérieure est comprise entre 16 et 32 °C. ST = Sub tropicalisé : s'entend dans des conditions d'utilisation où la température extérieure est comprise entre 18 et 38 °C.

Indesit se réserve le droit de modifier les caractéristiques techniques sans préavis.

Double Porte	70 cm	70 cm	60 cm PRIME	60 cm	60 cm	60 cm	60 cm	60 cm	60 cm	60 cm	60 cm	60 cm
Modèle	TAN 6 FNF	TA 5 V TAN 5 V NX	TA 5 (FR)	PTAA 3 V PTAA 3 V X	TAAN 3 V TAAN 3 VS NTAA 3 V NX	TAAN 3	TAN 3 X	TAAN 25 (FR) NTAA 25 NX	TAAN 2	TA 12 V	TAA 12	TA 12
<b>Caractéristiques générales</b>												
Largeur	(cm)	70	70	70	60	60	60	60	60	55	55	55
Capacité nette totale	(litres)	402	419	419	344	313	313	313	298	252	227	227
Classe climatique		ST	N - ST	N - ST	N - ST	N - ST	N - ST	N - ST	N - ST	N - ST	N - ST	N - ST
<b>Compartment réfrigération</b>												
Type de froid		No Frost	Pure Wind Plus	Statique	Pure Wind	Pure Wind	Statique	Statique	Statique	Statique	Pure Wind Plus	Statique
Lumière		Multiflow	•	•	•	•	•	•	•	•	•	•
Capacité nette	(litres)	329	333	333	265	241	241	241	241	195	184	184
Dégivrage automatique		•	•	•	•	•	•	•	•	•	•	•
Evaporateur intégré		•	•	•	•	•	•	•	•	•	•	•
Indicateur de température		•	•	•	•	•	•	•	•	•	•	•
Type de clayettes		Verre profil coloré	Verre profil coloré	Verre profil coloré	Verre profil blanc	Verre profil bleu	Verre profil coloré	Verre profil coloré	Verre profil bleu	Verre profil blanc	Verre profil bleu	Verre profil bleu
Nombre de clayettes (réglable)		3 (1)	4	4	4	4	4	4	3	3	3	3
Bac à fruits et légumes		2 (contrôle humidité)	2	2	1	1	1	1	1	1	1	1
Porte bouteilles métal		•	•	•	•	•	•	•	•	•	•	•
Contre-porte - nombre de balconnets		4	4	4	4	4	4	3	3	4	3	4
dont 1 balconnet porte-bouteilles		•	•	•	•	•	•	•	•	•	•	•
Espace maxi bouteille 2 litres		•	•	•	•	•	•	•	•	•	•	•
Casier à oeufs		2	2	2	1	1	1	1	1	1	1	1
<b>Compartment congélation</b>												
Type de froid		No Frost	Statique	statique	Statique	Statique	Statique	Statique	Statique	Statique	Statique	Statique
Capacité nette	(litres)	73	86	86	79	72	72	72	57	57	43	43
Capacité de congélation (24 heures)	(kg)	5	5	5	4	4	4	4	4	4	2,5	2,5
Autonomie en cas de coupure de courant	(h)	11	22	22	22	22	22	22	22	22	14	14
Nombre de compartiments		1	1	1	1	1	1	1	1	1	1	1
Type de clayettes		plastique	grille	grille	plastique	grille	grille	grille	grille	grille	grille	grille
Nombre de clayettes		1	1	1	1	1	1	1	1	1	1	1
Espace Pizza (contre-porte)		•	•	•	•	•	•	•	•	•	•	•
Nombre de bacs à glaçons		2	1	1	2	1	1	1	1	1	1	1
Type de bacs à glaçons		Suspendus			Suspendus	Normal	Normal	Normal	Normal	Normal	Normal	Normal
<b>Présentation</b>												
Fonction Eco		•	•	•	•	•	•	•	•	•	•	•
Traitement anti-microbien (Hygiene Control)		•	•	•	•	•	•	•	•	•	•	•
Type de poignée		Intégrée	Intégrée	intégrée	Intégrée	Intégrée	Intégrée	Intégrée	Intégrée	Intégrée	Intégrée	Intégrée
Charnières réversibles		•	•	•	•	•	•	•	•	•	•	•
2 pieds		•	•	•	•	•	•	•	•	•	•	•
2 roulettes		•	•	•	•	•	•	•	•	•	•	•
Plinthe		•	•	•	•	•	•	•	•	•	•	•
Rappel de porte		•	•	•	•	•	•	•	•	•	•	•
<b>Consommations</b>												
Consommation d'énergie par 24 heures	(kWh)	1,13	1,05	1,05	0,77	0,73	0,73	0,91	0,86	0,66	0,77	0,62
Consommation d'énergie annuelle	(kWh)	413	383	383	281	266	266	332	314	241	281	226
Classe énergétique		A	A	A	A+	A+	A+	A	A+	A+	A	A+
<b>Raccordement d'énergie</b>												
Monophasé	(V)	220 - 240	220 - 240	220 - 240	220 - 240	220 - 240	220 - 240	220 - 240	220 - 240	220 - 240	220 - 240	220 - 240
Livré avec cordon électrique et prise		•	•	•	•	•	•	•	•	•	•	•
<b>Dimensions et poids</b>												
Dimensions (HxLxP)	(cm)	190 x 70 x 68,5	180 x 70 x 68,5	180 x 70 x 68,5	175 x 60 x 65,5	175 x 60 x 65,5	175 x 60 x 65,5	175 x 60 x 65,5	167 x 60 x 65,5	150 x 60 x 65,5	139 x 55 x 60	139 x 55 x 60
Dimensions emballées (HxLxP)	(cm)	194 x 75 x 73	184 x 75 x 73	184 x 75 x 73	181 x 67 x 72	181 x 67 x 72	181 x 67 x 72	181 x 67 x 72	173 x 67 x 72	156 x 67 x 72	142,5 x 61 x 64	142,5 x 61 x 64
Poids : Poids net / brut	(kg)	76 / 80	65 / 68,85	71 / 67	65 / 68,85	64 / 67,85	58 / 61,85	58 / 61,85	60 / 63,75	60 / 63,5	47 / 48,85	47 / 48,85
<b>Coloris et codes</b>												
Référence en Blanc		TAN 6 FNF	TA 5 V	TA 5	PTAA 3 V	TAAN 3 V	TAAN 3		TAAN 25 (FR)	TAAN 2	TA 12 V	TAA 12
Code de commande		61782	40722	31582	61826	53987	38575		34321	61761	53954	53953
<b>Code EAN</b>		<b>8007842 61782 5</b>	<b>8007842 40722 3</b>	<b>3007842 31582 5</b>	<b>8007842 61826 6</b>	<b>8007842 53987 5</b>	<b>5900033 38575 2</b>		<b>5900033 34321 9</b>	<b>8007842 61761 0</b>	<b>8007842 53954 7</b>	<b>8007842 53953 0</b>
Référence en Silver						TAAN 3 VS						
Code de commande						53986						
<b>Code EAN</b>						<b>8007842 53986 8</b>						
Référence en Inox		TAN 5 V NX		PTAA 3 V X		NTAA 3 V NX		TAN 3 X	NTAA 25 NX			
Code de commande		53988		61827		53900		47642	53892			
<b>Code EAN</b>		<b>8007842 53988 2</b>		<b>8007842 61827 3</b>		<b>8007842 53900 4</b>		<b>5900033 47642 9</b>	<b>5900033 34636 4</b>			

SN = Tempéré élargi : s'entend dans des conditions d'utilisation où la température extérieure est comprise entre 10 et 32 °C. N = Tempéré : s'entend dans des conditions d'utilisation où la température extérieure est comprise entre 16 et 32 °C. ST = Sub tropicalisé : s'entend dans des conditions d'utilisation où la température extérieure est comprise entre 18 et 38 °C. Indesit se réserve le droit de modifier les caractéristiques techniques sans préavis.

Monoporte

Modèle		SAN 400 SAN 400 S	SAN 300 SAN 300 S
<b>Caractéristiques générales</b>			
Largeur	(cm)	60	60
Capacité nette	(litres)	348	288
Classe climatique		SN - N - ST	SN - N - ST
<b>Compartment réfrigération</b>			
Type de froid		Statique	Statique
Capacité nette	(litres)	348	288
Dégivrage automatique		•	•
Évaporateur intégré		•	•
Indicateur de température		•	•
Type de clayettes		Verre + profil couleur	Verre + profil couleur
Nombre de clayettes		4	3
Bacs à fruits et légumes		1	1
Contre-porte / Nombre de balconnets		5	4
dont 1 balconnet porte-bouteilles		•	•
Espace maxi bouteille 2 litres		•	•
Casier à oeufs		1	1
<b>Présentation</b>			
Thermostat réglable		•	•
Type de poignée		Externe	Externe
Charnières réversibles (à droite)		•	•
2 pieds réglables		•	•
2 roulettes		•	•
<b>Consommations</b>			
Consommation d'énergie par 24 heures	(kWh)	0,48	0,47
Consommation d'énergie annuelle	(kWh)	177	170
Classe énergétique		A	A
Raccordement d'énergie			
Monophasé	(V)	220 - 240	220 - 240
Livré avec cordon électrique et prise		•	•
<b>Dimensions et poids</b>			
Dimensions (HxLxP)	(cm)	175 x 60 x 65	150 x 60 x 65
Dimensions emballées (HxLxP)	(cm)	180 x 66 x 71,5	155 x 66 x 71,5
Poids net / brut	(kg)	57,3 / 60	51,4 / 54
<b>Coloris - Codes</b>			
Référence en Blanc		SAN 400	SAN 300
Code de commande		61743	61739
<b>Code EAN</b>			
Référence en Silver		SAN 400 S	SAN 300 S
Code de commande		61748	61747
<b>Code EAN</b>			
		8007842 61748 1	8007842 61747 4

SN = Tempéré élargi : s'entend dans des conditions d'utilisation où la température extérieure est comprise entre 10 et 32 °C. N = Tempéré : s'entend dans des conditions d'utilisation où la température extérieure est comprise entre 16 et 32 °C. ST = Sub tropicalisé : s'entend dans des conditions d'utilisation où la température extérieure est comprise entre 18 et 38 °C. Indesit se réserve le droit de modifier les caractéristiques techniques sans préavis.

Congélateurs

Armoire

Modèle		UFAN 400 NF	UFAAN 400	UFAN 400 UFAN 400 S	UFAN 300 NF	UFAAN 300	UFAN 300
<b>Caractéristiques générales</b>							
Largeur	(cm)	60	60	60	60	60	60
Type de froid		No Frost	Statique	Statique	No Frost	Statique	Statique
Capacité nette	(litres)	197	238	238	158	194	194
4 étoiles		•	•	•	•	•	•
Classe climatique		SN - N - ST	SN - N - ST - T	SN - N - ST	SN - N - ST	SN - N - ST - T	SN - N - ST
<b>Compartment congélation</b>							
Capacité de congélation	(kg/24h)	12	22	22	12	20	20
Autonomie en cas de coupure de courant	(h)	11	20	20	11	20	14
Nombre de compartiments		7	7	7	6	6	6
Nombre d'abattants		2	2	2	2	2	2
Nombre de tiroirs		7	5	5	6	4	4
dont compartiment congélation rapide		1	1	1	1	1	1
Nombre de panier(s) amovible(s)							
Touche et voyant de congélation rapide		•	•	•	•	•	•
Commandes en façade							
<b>Présentation</b>							
Congélation rapide		•	•	•	•	•	•
Voyant de fonctionnement		•	•	•	•	•	•
Alarme sonore porte ouverte		•	•	•	•	•	•
Témoin d'alarme température		•	•	•	•	•	•
Thermostat réglable		•	•	•	•	•	•
Bacs à glaçons		3 Ice³	3 Ice³	3 Ice³	3 Ice³	3 Ice³	3 Ice³
Eclairage intérieur		•	•	•	•	•	•
Serrure							
Type de poignée		Externe	Externe	Externe	Externe	Externe	Externe
Charnières réversibles		•	•	•	•	•	•
Pieds réglables		2	2	2	2	2	2
Roulettes		2	2	2	2	2	2
<b>Consommations</b>							
Consommation d'énergie par 24 heures	(kWh)	0,79	0,74	0,79	0,72	0,67	0,72
Consommation d'énergie annuelle	(kWh)	288	270	287	262	245	263
Classe énergétique		A	A+	A	A	A+	A
<b>Raccordement d'énergie</b>							
Monophasé	(V)	220 / 240	220 / 240	230	220 / 240	230	230
Livré avec cordon électrique et prise		•	•	•	•	•	•
<b>Dimensions et poids</b>							
Dimensions (HxLxP)	(cm)	175 x 60 x 65	175 x 60 x 65	175 x 60 x 65	150 x 60 x 65	150 x 60 x 65	150 x 60 x 65
Dimensions emballées (HxLxP)	(cm)	180 x 66 x 71,5	180 x 66 x 71,5	180 x 66 x 71,5	155 x 66 x 71,5	155 x 66 x 71,5	155 x 66 x 71,5
Poids net / brut	(kg)	64 / 66,8	64 / 66,8	64 / 66,8	58,6 / 61,2	58,6 / 61,2	58,6 / 61,2
<b>Coloris - Codes</b>							
Référence en Blanc		UFAAN 400	UFAAN 400	UFAN 400	UFAAN 300 NF	UFAAN 300	UFAN 300
Code de commande		69060	61737	61732	69625	61738	61730
<b>Code EAN</b>							
Référence en Silver		UFAN 400 S		UFAN 400 S			
Code de commande				61735			
<b>Code EAN</b>							
		8007842 69060 6	8007842 61737 5	8007842 61732 0	8007842 69625 7	8007842 61738 2	8007842 61730 6
				8007842 61735 1			

SN = Tempéré élargi : s'entend dans des conditions d'utilisation où la température extérieure est comprise entre 10 et 32 °C. N = Tempéré : s'entend dans des conditions d'utilisation où la température extérieure est comprise entre 16 et 32 °C. ST = Sub tropicalisé : s'entend dans des conditions d'utilisation où la température extérieure est comprise entre 18 et 38 °C. Indesit se réserve le droit de modifier les caractéristiques techniques sans préavis.



### Four Multichef 7

Le four électronique Multichef 7 se distingue par son extraordinaire polyvalence en proposant 7 fonctions de cuisson, pour assurer une réussite parfaite de toutes les recettes :



#### Cuisson Rapide

Grâce à ce programme, vous allez pouvoir cuisiner rapidement les aliments tant frais que précuits sans préchauffer le four, en gagnant ainsi un temps appréciable.



#### Multicuisson

Permet de cuisiner plusieurs plats en même temps sur trois niveaux différents.



#### Fonction Pâtisserie

Pour tous les gâteaux et préparations exigeant une cuisson délicate. La chaleur arrive du bas et garantit un levage uniforme.



#### Tradition

Particulièrement recommandé pour la cuisson traditionnelle. La chaleur enveloppe délicatement le plat pour une cuisson uniforme.



#### Pizza

Permet d'obtenir des pizzas croustillantes et savoureuses, grâce à la distribution optimale d'une grande quantité de chaleur.



#### Gratin

Il combine la vitesse d'un grill et l'uniformité de cuisson d'un four ventilé.



#### Grill

C'est l'outil parfait pour réussir des Toasts ou griller des morceaux de viande et de poissons – tout en économisant de l'énergie électrique.



### Four Multichef 5

Les 5 programmes des fours électriques multifonction – statique, grill, ventilé, voûte et grill ventilé – ont été conçus pour réussir tous vos plats préférés.

La nouvelle fonction Décongélation Facile, vous permet en plus de décongeler tout type d'aliment 2 fois plus vite.



#### Décongélation Facile

Pour réduire de moitié le temps nécessaire pour décongeler des aliments à consommer crus ou cuits.



Modèle	Couleur	Code de commande	Code EAN
<b>K6C51 X</b>	Inox	60359	8007842 60359 0
<b>K6C51 W</b>	Blanc	30867	5900033 30867 6

Dimensions : H 85 L 60 P 60 cm

#### Cuisinière Vitrocéramique

##### Four

- Multifonction 5
- Nettoyage catalyse
- Volume 56 litres

##### - Classe énergétique B

- Programmeur de cuisson : minuteur
- Voyant thermostat
- 1 grille et 1 lèchefrite
- 1 tiroir

##### Table

- 4 radiants
- Voyant de fonctionnement
- 4 voyants de chaleur résiduelle

Existe en blanc sous la référence **K6C51 W**

Modèle	Couleur	Code de commande	Code EAN
<b>K6E51 W</b>	Blanc	41034	5900033 41034 8

Dimensions : H 85 L 60 P 60 cm

#### Cuisinière Electrique

##### Four

- Multifonction 5
- Nettoyage catalyse
- Volume 56 litres

##### - Classe énergétique B

- Programmeur de cuisson : minuteur
- Voyant thermostat
- 1 grille et 1 lèchefrite
- 1 tiroir
- Tournebroche

##### Table

- 4 plaques électriques
- Voyant de fonctionnement

Modèle	Couleur	Code de commande	Code EAN
<b>K6M56S W</b>	Blanc	67448	8007842 67448 4

Dimensions : H 85 L 60 P 60 cm

#### Cuisinière Mixte

##### Four

- Multifonction 5
- Nettoyage catalyse
- Volume 56 litres

##### - Classe énergétique B

- Programmeur de cuisson : électronique début/fin de cuisson
- Voyant thermostat
- 1 grille et 1 lèchefrite
- 1 tiroir

##### Table

- 3 brûleurs gaz et 1 plaque électrique
- Voyant de fonctionnement
- Allumage 2 mains
- Sécurité gaz





Modèle	Couleur	Code de commande	Code EAN
<b>K6M5S X</b>	Inox	67450	8007842 67450 7

Dimensions : H 85 L 60 P 60 cm

**Cuisinière Mixte Four**

- Multifonction 5
- Nettoyage catalyse
- Volume 56 litres
- **Classe énergétique B**
- Voyant thermostat
- 1 grille et 1 lèchefrite
- 1 tiroir

**Table**

- 3 brûleurs gaz et 1 plaque électrique
- Voyant de fonctionnement
- Allumage 2 mains
- Sécurité gaz



Modèle	Couleur	Code de commande	Code EAN
<b>K6M1S W</b>	Blanc	67446	8007842 67446 0

Dimensions : H 85 L 60 P 60 cm

**Cuisinière Mixte Four**

- Convection naturelle
- Nettoyage catalyse
- Volume 60 litres
- **Classe énergétique B**
- Voyant thermostat
- 1 grille et 1 lèchefrite
- 1 tiroir
- Tournebroche

**Table**

- 3 brûleurs gaz et 1 plaque électrique
- Voyant de fonctionnement
- Allumage 2 mains
- Sécurité gaz



Modèle	Couleur	Code de commande	Code EAN
<b>K6G2S W</b>	Blanc	67437	8007842 67437 8

Dimensions : H 85 L 60 P 60 cm

**Cuisinière Gaz Four**

- Nettoyage catalyse
- Volume 58 litres
- 1 grille et 1 lèchefrite
- 1 tiroir
- Tournebroche

**Table**

- 4 brûleurs gaz
- Allumage 2 mains
- Sécurité gaz



Modèle	Couleur	Code de commande	Code EAN
<b>K3C76 X/BG</b>	Inox	36373	5900033 36373 6
<b>K3C76 W/BG</b>	Blanc	36374	5900033 36374 3

Dimensions : H 85 L 50 P 60 cm

**Cuisinière Vitrocéramique Four**

- Multifonction 7
- Nettoyage manuel
- Volume 54 litres
- **Classe énergétique A**
- Programmateur de cuisson : électronique début/fin de cuisson
- Voyant thermostat

- 1 grille et 1 lèchefrite
- 1 plaque à pâtisserie
- 1 tiroir
- Multi-tournebroche shashlik
- Sécurité enfants
- **Table**
- Vitrocéramique
- 4 radiants
- Voyant de fonctionnement
- 4 voyants de chaleur résiduelle

Existe en blanc sous la référence **K3C76 W/BG**



Modèle	Couleur	Code de commande	Code EAN
<b>K3C51 W</b>	Blanc	41031	5900033 41031 7

Dimensions : H 85 L 50 P 60 cm

**Cuisinière Vitrocéramique Four**

- Multifonction 5
- Nettoyage catalyse
- Volume 54 litres
- **Classe énergétique C**
- Programmateur de cuisson : minuteur
- Voyant thermostat
- 1 grille et 1 lèchefrite
- 1 tiroir abattant
- Tournebroche

- **Table**
- Vitrocéramique
- 4 radiants
- Voyant de fonctionnement
- 4 voyants de chaleur résiduelle



Modèle	Couleur	Code de commande	Code EAN
<b>K3C11 X</b>	Inox	54339	8007842 54339 1
<b>K3C11 W</b>	Blanc	34262	5900033 34262 5

Dimensions : H 85 L 50 P 60 cm

**Cuisinière Vitrocéramique Four**

- Convection naturelle
- Nettoyage catalyse
- Volume 58 litres
- **Classe énergétique C**
- Programmateur de cuisson : minuteur
- Voyant thermostat
- 1 grille et 1 lèchefrite
- 1 tiroir abattant

- **Table**
- Vitrocéramique
- 4 radiants
- Voyant de fonctionnement
- 4 voyants de chaleur résiduelle

Existe en blanc sous la référence **K3C11 W**



Modèle	Couleur	Code de commande	Code EAN
<b>K3E5 W</b>	Blanc	41032	5900033 41032 4

Dimensions : H 85 L 50 P 60 cm

**Cuisinière Electrique**  
**Four**

- Multifonction 5
- Nettoyage catalyse
- Volume 54 litres
- **Classe énergétique B**
- Voyant thermostat
- 1 grille et 1 lèchefrite
- 1 tiroir abattant
- Tournebroche

**Table**

- 4 plaques électriques
- Voyant de fonctionnement



Modèle	Couleur	Code de commande	Code EAN
<b>K3M51S X</b>	Inox	67434	8007842 67434 7
<b>K3M51S W</b>	Blanc	67433	8007842 67433 0

Dimensions : H 85 L 50 P 60 cm

**Cuisinière Mixte**  
**Four**

- Multifonction 5
- Nettoyage catalyse
- Volume 54 litres
- **Classe énergétique C**
- Programmeur de cuisson : minuteur
- Voyant thermostat
- 1 grille et 1 lèchefrite
- 1 tiroir abattant
- Tournebroche

**Table**

- 3 brûleurs gaz et 1 plaque électrique
- Voyant de fonctionnement
- Allumage 2 mains
- Sécurité gaz
- Existe en Blanc

Existe en blanc sous la référence **K3M51S W**



Modèle	Couleur	Code de commande	Code EAN
<b>K3M1S W</b>	Blanc	67431	8007842 67431 6
<b>K3M1S X</b>	Inox	67432	8007842 67432 3

Dimensions : H 85 L 50 P 60 cm

**Cuisinière Mixte**  
**Four**

- Convection naturelle
- Nettoyage catalyse
- Volume 58 litres
- **Classe énergétique C**
- Voyant thermostat
- 1 grille et 1 lèchefrite
- 1 tiroir abattant

**Table**

- 3 brûleurs gaz et 1 plaque électrique
- Voyant de fonctionnement
- Allumage 2 mains
- Sécurité gaz

Existe en inox sous la référence **K3M1S X**



Modèle	Couleur	Code de commande	Code EAN
<b>K3G210S X</b>	Inox	67427	8007842 67427 9
<b>K3G210S W</b>	Blanc	67426	8007842 67426 2

Dimensions : H 85 L 50 P 60 cm

**Cuisinière Gaz**  
**Four**

- Nettoyage catalyse
- Volume 58 litres
- Programmeur de cuisson : minuteur
- 1 grille et 1 lèchefrite
- 1 tiroir abattant
- Tournebroche

**Table**

- 4 brûleurs gaz
- Allumage 2 mains
- Sécurité gaz

Existe en blanc sous la référence **K3G210S W**



Modèle	Couleur	Code de commande	Code EAN
<b>K3G2S W</b>	Blanc	67429	8007842 67429 3
<b>K3G2S X</b>	Inox	67430	8007842 67430 9

Dimensions : H 85 L 50 P 60 cm

**Cuisinière Gaz**  
**Four**

- Nettoyage manuel
- Volume 58 litres
- 1 grille et 1 lèchefrite
- 1 tiroir abattant

**Table**

- 4 brûleurs gaz
- Allumage 2 mains
- Sécurité gaz

Existe en inox sous la référence **K3G2S X**

QUELAVELINGE.COM

Cuisinières	Vitro 60 cm	Vitro 50 cm	Electrique 60 cm				Electrique 50 cm		Mixte 60 cm		Mixte 50 cm
Modèle	K6C51(W)/F K6C51(X)/F	K3C76(W)/BG K3C76(X)/BG	K3C51(W)	K3C11(W) K3C11(X)	K6E51(W)	K3E5(W)	K6M56S(W)	K6M5S(X)	K6M1S(W)	K3M51S(W) K3M51S(X)	
<b>Caractéristiques générales</b>											
Type	Electrique	Electrique	Electrique	Electrique	Electrique Emailé	Electrique Emailé	Mixte / Four Electrique Emailé	Mixte / Four Electrique Verre	Mixte / Four Electrique Emailé	Mixte / Four Electrique Emailé	
Couvercle											
Bandeau et porte				Email blanc abattant	Email blanc	Email blanc	Email blanc abattant		Email blanc abattant		
Tiroir de rangement	•	•	•		•	•		abattant	abattant	abattant	
<b>Dimensions et poids</b>											
Cuisinière : largeur x profondeur x hauteur (cm)	60 x 60 x 85	50 x 60 x 85	50 x 60 x 85	50 x 60 x 85	60 x 60 x 85	50 x 60 x 85	60 x 60 x 85	60 x 60 x 85	60 x 60 x 85	50 x 60 x 85	
Emballage : largeur x profondeur x hauteur (cm)	66 x 66 x 95	57 x 69 x 96	57 x 69 x 96	57 x 69 x 96	66 x 66 x 95	57 x 69 x 96	66 x 66 x 95	66 x 66 x 95	66 x 66 x 95	57 x 69 x 96	
Poids net / brut (kg)	49,7 / 53,73	45 / 48,5	45 / 48,5	45 / 48,5	47,3 / 51,3	45 / 48,5	44,7 / 48,7	44,7 / 48,7	44,7 / 48,7	45 / 48,5	
<b>Table</b>											
Foyer Avant Droit : Type	Radiant	Radiant	Radiant	Radiant	Plaque électrique normale	Plaque électrique rapide	Gaz Auxiliaire	Gaz Auxiliaire	Gaz Auxiliaire	Gaz Rapide	
Puissance (W)	1200	1700	1700	1700	1000	2000	1 kW	1 kW	1 kW	3 kW	
Diamètre (mm)	Ø 145	Ø 180	Ø 180	Ø 180	Ø 145	Ø 180	Ø 55	Ø 55	Ø 55	Ø 100	
Foyer Avant Gauche : Type	Radiant	Radiant	Radiant	Radiant	Plaque électrique rapide	Plaque électrique rapide	Gaz Rapide	Gaz Rapide	Gaz Rapide	Gaz Auxiliaire	
Puissance (W)	1700	1200	1200	1200	2000	1500	3 kW	3 kW	3 kW	1 kW	
Diamètre (mm)	Ø 180	Ø 145	Ø 145	Ø 145	Ø 180	Ø 145	Ø 100	Ø 100	Ø 100	Ø 55	
Foyer Arrière Droit : Type	Radiant	Radiant	Radiant	Radiant	Plaque électrique normale	Plaque électrique rapide	Electrique rapide	Electrique rapide	Electrique rapide	Electrique rapide	
Puissance (W)	2100	1200	1200	1200	2000	1500	2000	2000	2000	2000	
Diamètre (mm)	Ø 215	Ø 145	Ø 145	Ø 145	Ø 215	Ø 145	Ø 180	Ø 180	Ø 180	Ø 180	
Foyer Arrière Gauche : Type	Radiant	Radiant	Radiant	Radiant	Plaque électrique rapide	Plaque électrique rapide	Gaz Semi-Rapide	Gaz Semi-Rapide	Gaz Semi-Rapide	Gaz Semi-Rapide	
Puissance (W)	1200	1700	1700	1700	2000	2000	1,9 kW	1,9 kW	1,9 kW	1,9 kW	
Diamètre (mm)	Ø 145	Ø 180	Ø 180	Ø 180	Ø 180	Ø 180	Ø 75	Ø 75	Ø 75	Ø 75	
Puissance totale Table : Electrique / Gaz (W)	6200	5800	5800	5800	7000	7000	2000 W / 5,9 kW	2000 W / 5,9 kW	2000 W / 5,9 kW	2000 W / 5,9 kW	
Commandes (type)	Manettes	Manettes	Manettes	Manettes	Manettes	Manettes	Manettes	Manettes	Manettes	Manettes	
Commandes (localisation)	Sur le bandeau	Sur le bandeau	Sur le bandeau	Sur le bandeau	Sur le bandeau	Sur le bandeau	Sur le bandeau	Sur le bandeau	Sur le bandeau	Sur le bandeau	
Plan de cuisson	Vitrocéramique	Vitrocéramique	Vitrocéramique	Vitrocéramique			Email blanc	Inox	Email blanc	Inox	
Sécurité "coupe-gaz" Table							•	•	•	•	
Grilles							•	•	•	•	
Voyant de fonctionnement	•	•	•	•			•	•	•	•	
Voyants de chaleur résiduelle	•	•	•	•							
Allumage							Electronique 2 mains	Electronique 2 mains	Electronique 2 mains	Electronique 2 mains	
<b>Four</b>											
Type de cuisson	Electrique	Electrique	Electrique	Electrique	Electrique	Electrique	Electrique	Electrique	Electrique	Electrique	
Fonctions de cuisson	Multifonction 5	Multifonction 7	Multifonction 5	Convection naturelle	Multifonction 5	Multifonction 5	Multifonction 5	Multifonction 5	Convection naturelle	Multifonction 5	
Décongélation facile	•	•	•	•	•	•	•	•	•	•	
Multicuisson	•	•	•	•	•	•	•	•	•	•	
Voûte	•	•	•	•	•	•	•	•	•	•	
Tradition	•	•	•	•	•	•	•	•	•	•	
Gratin	•	•	•	•	•	•	•	•	•	•	
Gril	•	•	•	•	•	•	•	•	•	•	
Pâtisserie/Sole		•/-		•/-					•/-		
Pizza		•		•					•		
Cuisson rapide		•		•					•		
Eclairage du moufle	•	•	•	•	•	•	•	•	•	•	
Programmeur	Minuteur	Electronique début/fin de cuisson	Minuteur	Minuteur	Minuteur	Minuteur	Electronique début/fin de cuisson	Minuteur	Minuteur	Minuteur	
Nettoyage	Catalyse avec parois	Manuel	Catalyse avec parois	Catalyse avec parois	Catalyse avec parois	Catalyse avec parois	Catalyse avec parois	Catalyse avec parois	Catalyse avec parois	Catalyse avec parois	
<b>Consommations</b>											
Classe énergétique	B	A	C	C	B	B	B	B	B	C	
Fonction de cuisson	Convection	Pâtisserie	Ventilé	Convection	Convection	Convection	Convection	Convection	Convection	Ventilé	
Consommation d'énergie : Classique / Convection forcée (kWh)	0,9 / 1,04	0,98 / 0,78	1,14 / 1,09	1,13	0,9 / 1,04	0,89 / 1	0,9 / 1,4	0,9 / 1,4	0,9 / 1,4	1,14 / 1,09	
Volume utile du moufle (litres)	56	54	54	58	56	54	56	56	56	54	
Type de four : Faible (12 l < volume < 35 l)											
Moyen (35 l < volume < 65 l)	Moyen	Moyen	Moyen	Moyen	Moyen	Moyen	Moyen	Moyen	Moyen	Moyen	
Grand (65 l < volume)											
Temps de cuisson en charge normale (mm)	46	46	50	52,5	46	45	46	46	46	50	
Surface de la plus grande plaque pour pâtisserie (cm²)	1150	1250	1250	1250	1150	1250	1150	1150	1150	1250	
Puissances : Four (W)	2250	2700	2100	2100	2250	2100	2250	2250	2250	2100	
Gril (W)	2250	2100	2100	2100	2250	2100	2250	2250	2250	2100	
Nombre de verres de porte	2	2	2	2	2	2	2	2	2	2	
Allumage											
Sécurité "coupe-gaz" Four											
Accessoires d'origine : Tournebroche		Multibroches	•	•	•	•			•		
Grille Nickelée	1	1	1	1	1	1	1	1	1	1	
Lèchefrite	1	1	1	1	1	1	1	1	1	1	
Plaque à pâtisserie		1									
<b>Raccordement d'énergie</b>											
Puissance électrique totale (Four + Table) installée (W)	8450	8500	7900	7900	9250	9100	4250	4250	4250	4100	
Puissance gaz totale (Four + Table) installée (kW)							5,9	5,9	5,9	5,9	
Monophasé / Fusible (V/A)	230 V / 32 A	230 V / 32 A	230 V / 32 A	230 V / 32 A	230 V / 32 A	230 V / 32 A	231 V / 20 A	231 V / 20 A	231 V / 20 A	230 V / 20 A	
<b>Coloris - Codes</b>											
Référence en Blanc	K6C51(W)	K3C76(W)	K3C51(W)	K3C11(W)	K6E51(W)	K3E5(W)	K6M56S(W)		K6M1S(W)	K3M51S(W)	
Code de commande	30867	36374	41031	34262	41034	41032	67448		67446	67433	
<b>Code EAN</b>	<b>5900033 30867 6</b>	<b>5900033 36374 3</b>	<b>5900033 41031 7</b>	<b>5900033 34262 5</b>	<b>5900033 41034 8</b>	<b>5900033 41032 4</b>	<b>8007842 67448 4</b>		<b>8007842 67446 0</b>	<b>8007842 67433 0</b>	
Référence en Inox	K6C51(X)	K3C76(X)		K3C11(X)				K6M5S(X)		K3M51S(X)	
Code de commande	60359	36373		54339				67450		67434	
<b>Code EAN</b>	<b>8007842 60359 0</b>	<b>5900033 36373 6</b>		<b>8007842 54339 1</b>				<b>8007842 67450 7</b>		<b>8007842 67434 7</b>	

Cuisinières		Mixte 50 cm	Gaz 60 cm	50 cm	
Modèle		K3M1S(W) K3M1S(X)	K6G2S(W)/F	K3G210S(W) K3G210S(X)	K3G2S(W) K3G2S(X)
<b>Caractéristiques générales</b>					
Type		Mixte / Four Electrique	Gaz	Gaz	Gaz
Couvercle		•	Gaz Emaillé	•	•
Bandeau et porte			Email blanc		
Tiroir de rangement		abattant	•	•	abattant
<b>Dimensions et poids</b>					
Cuisinière : largeur x profondeur x hauteur	(cm)	50 x 60 x 85	50 x 60 x 85	50 x 60 x 85	50 x 60 x 85
Emballage : largeur x profondeur x hauteur	(cm)	57 x 69 x 96	57 x 69 x 96	57 x 69 x 96	57 x 69 x 96
Poids net / brut	(kg)	45 / 48,5	45 / 48,5	45 / 48,5	45 / 48,5
<b>Table</b>					
Foyer Avant Droit : Type		Gaz Rapide	Gaz Rapide	Gaz Rapide	Gaz Rapide
Puissance	(W)	3 kW	3 kW	3 kW	3 kW
Diamètre	(mm)	Ø 100	Ø 100	Ø 100	Ø 100
Foyer Avant Gauche : Type		Gaz Auxiliaire	Gaz Auxiliaire	Gaz Auxiliaire	Gaz Auxiliaire
Puissance	(W)	1 kW	1 kW	1 kW	1 kW
Diamètre	(mm)	Ø 55	Ø 55	Ø 55	Ø 55
Foyer Arrière Droit : Type		Electrique rapide	Gaz Semi-Rapide	Gaz Semi-Rapide	Gaz Semi-Rapide
Puissance	(W)	2000	1,9 kW	1,9 kW	1,9 kW
Diamètre	(mm)	Ø 180	Ø 75	Ø 75	Ø 75
Foyer Arrière Gauche : Type		Gaz Semi-Rapide	Gaz Semi-Rapide	Gaz Semi-Rapide	Gaz Semi-Rapide
Puissance	(W)	1,9 kW	1,9 kW	1,9 kW	1,9 kW
Diamètre	(mm)	Ø 75	Ø 75	Ø 75	Ø 75
Puissance totale Table : Electrique / Gaz	(W)	2000 W / 5,9 kW	W / 7,8 kW	W / 7,8 kW	W / 7,8 kW
Commandes (type)		Manettes	Manettes	Manettes	Manettes
Commandes (localisation)		Sur le bandeau	Sur le bandeau	Sur le bandeau	Sur le bandeau
Plan de cuisson			Email blanc		
Sécurité "coupe-gaz" Table		•	•	•	•
Grilles		•	•	•	•
Voyant de fonctionnement		•			
Voyants de chaleur résiduelle					
Allumage		Electronique 2 mains	Electronique 2 mains	Electronique 2 mains	Electronique 2 mains
<b>Four</b>					
Type de cuisson		Electrique	Gaz	Gaz	Gaz
Fonctions de cuisson		Convection naturelle			
Décongélation facile					
Multicuisson					
Voûte		•			
Tradition		•	•	•	•
Gratin					
Gril		•	•	•	
Pâtisserie/Sole		-/•			
Pizza					
Cuisson rapide					
Eclairage du moufle		•			
Programmeur			Minuteur	Minuteur	
Nettoyage		Catalyse avec parois	Catalyse avec parois	Catalyse avec parois	Manuel
<b>Consommations</b>					
Classe énergétique		C			
Fonction de cuisson		Convection			
Consommation d'énergie : Classique / Convection forcée	(kWh)	1,13			
Volume utile du moufle	(litres)	58	58	58	58
Type de four : Faible (12 l < volume < 35 l)					
Moyen (35 l < volume < 65 l)		Moyen	Moyen	Moyen	Moyen
Grand (65 l < volume)					
Temps de cuisson en charge normale	(mm)	52,5			
Surface de la plus grande plaque pour pâtisserie	(cm²)				
Puissances : Four	(W)	2100	2500	3100	3100
Gril	(W)	2100	2250		
Nombre de verres de porte		2	2	2	2
Allumage					
Sécurité "coupe-gaz" Four		•	•	•	•
Accessoires d'origine : Tournebroche			•	•	
Grille Nickelée		1	1	1	1
Lèche-frite		1	1	1	1
Plaque à pâtisserie					
<b>Raccordement d'énergie</b>					
Puissance électrique totale (Four + Table) installée	(W)	4100			
Puissance gaz totale (Four + Table) installée	(kW)	5,9	10,4	10,9	10,9
Monophasé / Fusible	(V/A)	230 V / 20 A	230 V / 10 A	230 V / 10 A	230 V / 6 A
<b>Coloris - Codes</b>					
Référence en Blanc		K3M1S(W)	K6G2S(W)/F	K3G210S(W)	K3G2S(W)
Code de commande		67431	67437	67426	67429
<b>Code EAN</b>		<b>8007842 67431 6</b>	<b>8007842 67437 8</b>	<b>8007842 67426 2</b>	<b>8007842 67429 3</b>
Référence en Inox		K3M1S(X)		K3G210S(X)	K3G2S(X)
Code de commande		67432		67427	67430
<b>Code EAN</b>		<b>8007842 67432 3</b>		<b>8007842 67427 9</b>	<b>8007842 67430 9</b>

## Lavage impeccable avec le minimum de perte avec Indesit et les Ecodoses Ariel.

Avec les Écodoses Ariel, vous faites des économies de détergent, d'énergie et d'eau\* ...

En effet, les Ecodoses Ariel, prédosées et conditionnées sous film soluble, ont été conçues pour agir au coeur du linge sans perte de détergent, vous assurant une propreté impeccable à chaque lavage.

Le nouveau lave-linge Indesit PRIME intègre la technologie SMART, qui permet d'obtenir les meilleurs résultats de lavage avec une consommation minimale d'énergie et d'eau, en fonction du chargement et du type de fibres.

Combinez les Ecodoses Ariel et les cycles de lavage Indesit SMART, et économisez de l'énergie, de l'eau et du temps sur vos lavages !



\* Une dose de détergent très concentré.  
- Économe en détergent, énergie et eau.